


# OUTDOOR



VIVERE L'OUTDOOR  
SENZA PENSIERI

ENJOY THE OUTDOORS  
WITHOUT WORRIES



**IMMAGINA SPAZI OUTDOOR  
SENZA MANUTENZIONE.**  
IMAGINE OUTDOOR SPACES  
WITH NO MAINTENANCE.





## **DÉCO IMAGINE SPACES**

Déco da anni continua a spostare i confini del mercato dei rivestimenti, modificandone i trend di consumo. Investendo ogni giorno nello sviluppo di nuove tecnologie per continuare a proporre soluzioni e materiali innovativi, a più riprese Déco è stata in grado di creare nuovi bisogni, ridefinendo il concetto stesso di contemporary living.

Déco has continued to shift the boundaries of the coverings market for years, changing consumer trends. By investing every day in the development of new technologies to continue offering materials and innovative solutions, time and again Déco has been able to create new needs, redefining the very concept of contemporary living.

# CONTENTS

## **006. OUTDOOR**

010. APPLICAZIONI / APPLICATIONS

## **012. LEGNI COMPOSITI / COMPOSITE WOODS**

012. ULTRASHIELD

024. ULTRASHIELD DOGA / BOARD

042. ULTRASHIELD TWIX

052. ULTRASHIELD NOVA

056. ULTRASHIELD STILO

066. ULTRASHIELD D-FENCE

072. ULTRASHIELD PIASTRELLA / TILE

074. ULTRASHIELD ACCESSORI / ACCESSORIES

080. DÉCOWOOD

090. DÉCOWOOD PLUS

094. DÉCOWOOD CLASSIC

098. DÉCOWOOD POETTO

102. DÉCOWOOD STILO

106. DÉCOWOOD ACCESSORI / ACCESSORIES

## **110. NATIVA**

118. PANORAMA BAMBÙ

136. MASSARANDUBA

142. TATAJUBA

148. IPE LAPACHO

154. TEAK

160. ACCESSORI / ACCESSORIES

## **162. NEXT DECK**

## **168. AREA TECNICA / TECHNICAL AREA**



# OUTDOOR

## IL NUOVO MODO DI VIVERE L'OUTDOOR

---

Déco apre nuove possibilità all'outdoor living e all'exterior design proponendo rivestimenti in legno composito e naturale altamente performanti, durevoli e con la minima necessità di manutenzione.


### THE NEW WAY TO LIVE THE OUTDOORS

Déco opens new possibilities to outdoor living and to exterior design proposing high performing coverings in composite and natural wood, durable and with a minimum need for maintenance.



viccolungo  
thestyleoutlets





## **SOLUZIONI A 360 GRADI** **ALL-AROUND SOLUTIONS**

L'offerta di rivestimenti outdoor by Déco è studiata per coprire un ampio range di applicazioni: perfetti per installazioni a pavimento, parete, controsoffitto e per realizzare schermature frangisole, i prodotti by Déco assecondano la creatività progettuale, stimolandola con la loro personalità distintiva e sorprendente resa estetica.

Déco's outdoor coverings offer is studied to cover a wide range of applications: perfect for floor, wall, false ceiling installations and to create sunshades. The products by Déco indulge design creativity, stimulating it with their personal distinctive and surprising aesthetic result.





## DECKING PAVIMENTI PER ESTERNI


Grazie all'utilizzo di tecnologie innovative e di materiali estremamente durevoli, i rivestimenti orizzontali by Déco sono progettati per garantire i massimi livelli di resistenza e stabilità.

Thanks to the use of innovative technologies and extremely durable materials, the horizontal coverings by Déco are designed to guarantee the maximum levels of resistance and stability.

## CLADDING SISTEMI A FACCIATA

Déco rivolge particolare attenzione nello sviluppo di nuovi sistemi di rivestimento a facciata ventilata per offrire soluzioni capaci di ottimizzare le prestazioni energetiche e acustiche degli edifici.

Déco places particular attention in the development of new ventilated façade covering systems to offer solutions capable of optimising the energy and acoustic performance of buildings.



## CEILINGS CONTROSOFFITTI

Perfetti per installazioni a controsoffitto, i prodotti by Déco assecondano la creatività di architetti e designer con soluzioni di forte identità visiva.

Perfect for false ceiling installations, the products by Déco indulge the creativity of architects and designers creating solutions with a strong visual identity.



## SUNSHADES FRANGISOLE

Privacy, protezione dai raggi solari e simmetrie di luci e ombre: la collezione Stilo by Déco permette di realizzare schermature frangisole uniche e altamente personalizzabili.

Privacy, protection from sun rays and light and shade symmetries: the Stilo collection by Déco allows for creating unique and highly customisable sunshade shields.

## FENCING RECINZIONI

Déco estende la propria gamma di applicazioni anche alle recinzioni: queste strutture divisorie garantiscono protezione e privacy e sono pensate per integrarsi perfettamente con gli altri sistemi di rivestimento a parete e a pavimento offerti dall'azienda.

Déco extends its range of applications to fencing as well. These partition structures ensure protection and privacy and are designed to seamlessly integrate with the company's other wall and flooring cladding systems.



# ULTRASHIELD

## LEGNO COMPOSITO DI SECONDA GENERAZIONE

---

Ultrashield è il legno composito di seconda generazione progettato per unire tutti i vantaggi del legno composito al calore e al fascino del legno naturale.


Senza necessitare di manutenzione, Ultrashield resiste ad agenti biologici e climatici mantenendo le proprie caratteristiche tecniche ed estetiche invariate nel tempo.

### SECOND GENERATION COMPOSITE WOOD

Ultrashield is a second-generation composite wood designed to combine all the advantages of composite wood to the charm of natural wood.

Without requiring maintenance, Ultrashield is resistant to biological and weather agents, maintaining its technical and aesthetic characteristics intact over time.





**ESTREMA RESISTENZA  
A ZERO MANUTENZIONE.**  
EXTREME DURABILITY,  
ZERO MAINTENANCE.

Caratterizzato dalla presenza di uno scudo protettivo saldato al mix prodotto interno attraverso un processo di coestrusione, Ultrashield è un materiale estremamente resistente ad agenti atmosferici, scolorimenti, acqua e umidità: caratteristiche, queste, che rendono Ultrashield un prodotto perfetto per qualsiasi applicazione outdoor.

Characterised by the presence of a protective shield fixed to the internal product mix through a co-extrusion process, Ultrashield is a material extremely resistant to weather agents, fading, water and humidity: characteristics which make Ultrashield a perfect product for any outdoor application.





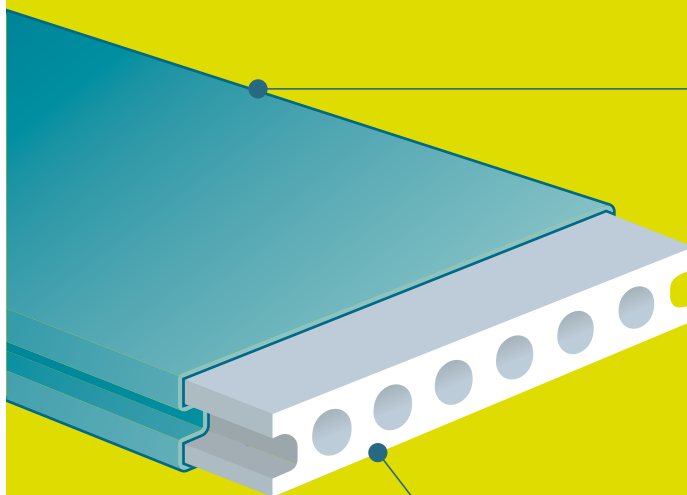


## UNA GAMMA COMPLETA A COMPLETE RANGE

Declinandosi nei formati Doga, Piastrella, moduli Twix, frangisole Stilo e recinzione D-Fence, Ultrashield è una gamma di prodotti outdoor completa e in grado di eccellere per versatilità, originalità e durata nel tempo senza necessitare di manutenzione.

Available in the Board, Tile, Twix modules, Stilo sunshades and D-Fence Fencing, Ultrashield is a complete range of outdoor products able to excel thanks to the versatility, originality and durability over time without requiring maintenance.

# ULTRASHIELD TECHNOLOGY



## SCUDO DI PROTEZIONE PROTECTION SHIELD

RIVESTE E INCAPSULA IL PROFILO  
GARANTENDO ULTRA-PROTEZIONE VERSO:

- macchie
- spaccature o crepe
- cloro e salsedine
- decomposizione
- viraggio di colore
- acqua e umidità

COVERS AND ENCAPSULATES THE PROFILE  
GUARANTEEING ULTRA-PROTECTION FROM:

- stains
- splitting or cracks
- chlorine and salt
- decomposition
- color changes
- water and humidity

## NUCLEO CENTRALE CENTRAL CORE

UN'ANIMA COMPOSTA DA:  
A SOUL MADE UP OF:

- farina di legni duri riciclati / recycled hard wood flour
- HDPE
- additivi / additives


Lo speciale scudo protettivo che incapsula tutti i formati della gamma Ultrashield (Doga, Twix, Frangisole Stilo) rende i rivestimenti perfetti per qualsiasi applicazione in esterno perché immuni dall'azione di muffe, parassiti, agenti atmosferici, cloro e salsedine.

The special protective shield encapsulates all the formats of the Ultrashield range (Board, Twix, Stilo Sunshade) makes the coverings perfect for any outdoor application because immune to the action of moulds, parasites, atmospheric agents, chlorine and salt.



Manufactured by NewTechWood







# ULTRASHIELD IS UNIQUE



## SCUDO DI PROTEZIONE TOTALE TOTAL PROTECTION SHIELD

Lo speciale scudo protettivo che incapsula tutti i formati della gamma Ultrashield rende i rivestimenti perfetti per qualsiasi applicazione in esterno perché immuni dall'azione di muffe, parassiti, agenti atmosferici, cloro e salsedine.

The special protective shield that encapsulates all formats in the Ultrashield range makes these coverings ideal for any outdoor application, as they are immune to mould, parasites, weathering, chlorine, and salt.



## MANUTENZIONE MINIMA MINIMAL MAINTENANCE

Estremamente resistenti a spaccature e scolorimenti causati dai raggi UV, i rivestimenti in Ultrashield offrono una bellezza durevole nel tempo senza necessitare di trattamenti extra-ordinari e oliature.

Highly resistant to splitting and UV-induced fading, Ultrashield coverings maintain their long-lasting beauty without the need for special treatments or oiling.



## REALISMO ED ESSENZIALITA' REALISM AND ESSENTIALITY

Ultrashield è il risultato dell'ambizioso intento di dar vita alla dogma in legno composito più realistica di sempre. Il brushing superficiale e le caratteristiche tecniche interne sono la perfetta sintesi tra il fascino del legno naturale e i benefit dei legni compositi.

Ultrashield is the result of an ambitious goal: creating the most realistic composite wood board ever. Its distinctive surface texture and advanced internal engineering achieve the perfect balance between the charm of natural wood and the performance advantages of composite materials.



## AMBIENTI INDOOR E OUTDOOR INDOOR AND OUTDOOR ENVIRONMENTS

Le collezioni Twix e Stilo sono pensate per inserirsi con naturalezza in contesti sia indoor che outdoor offrendo la possibilità di realizzare rivestimenti senza soluzione di continuità e schermature frangivista in piena coerenza cromatica tra applicazioni in interni e in esterni.

The Twix and Stilo collections are designed to blend seamlessly into both indoor and outdoor settings, offering the possibility to create continuous cladding and privacy screens with chromatic consistency across all applications.



## MATERIALE ECOSOSTENIBILE ECO-SUSTAINABLE MATERIAL

Realizzato per il 95% della sua composizione da materiali riciclati tra cui fibre di legni duri rigenerati e bottiglie di plastica chiara, Ultrashield è un prodotto con certificato internazionale FSC su richiesta e certificato ambientale volontario EPD.

With 95% of its composition derived from recycled materials — including regenerated hardwood fibers and clear plastic bottles — Ultrashield is a product that boasts both FSC international certification and voluntary EPD environmental certification.





# DOGA / BOARD ULTRASHIELD

Capaci di resistere a tutte le condizioni atmosferiche, a parassiti, muffe, umidità e all'azione corrosiva di cloro e salsedine, le doghe Ultrashield trovano naturale applicazione in qualsiasi contesto outdoor, sia privato che pubblico, permettendo di realizzare decking eleganti e funzionali a bordo piscina, su terrazze, balconi e camminamenti.

Resistant to all atmospheric conditions, parasites, moulds, humidity and the corrosive action of chlorine and salt, the Ultrashield boards find natural application in any outdoor context, both private and public, making it possible to create elegant and functional decking by the pool, on terraces, balconies and walkways.





**DECKING**  
PAVIMENTI  
PER ESTERNI



**CLADDING**  
SISTEMI A  
FACCIATA  
VENTILATA



**CEILINGS**  
CONTROSOFFITTI





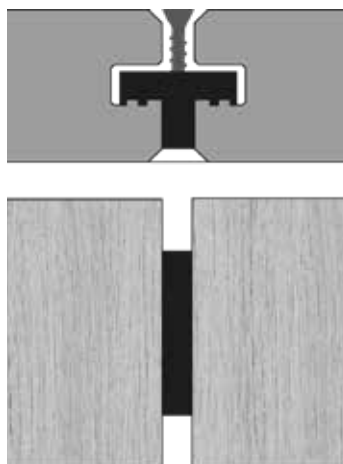
# SISTEMI DI POSA STANDARD

## STANDARD INSTALLATION SYSTEM

### SISTEMA CLASSICO / CLASSIC SYSTEM

La fuga tra le doghe è di 5mm. Si installa la dogha Ultrashield Classic, S o XL con il sistema di clips di bloccaggio in acciaio inox e clips di espansione in PE.

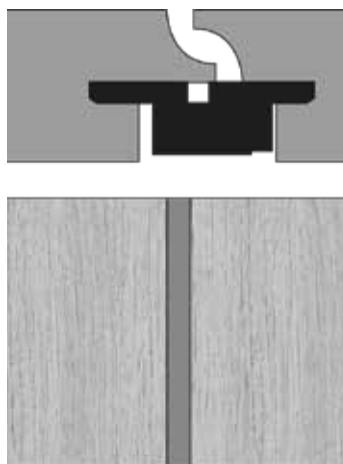
The gap between boards is 5 mm. The Ultrashield Classic board, S or XL, is installed with the stainless steel locking clips and PE expansion clips system.



### SISTEMA A SCOMPARSA / INVISIBLE SYSTEM

Le doghe si sovrappongono lateralmente, garantendo una continuità visiva. Si installa la dogha brevettata Ultrashield 'Profilo a Scomparsa' di dimensioni 23x145mm con il sistema di clips di bloccaggio e clips di espansione in PE. Nel calcolo della superficie va considerato un eccesso del 5%, oltre al normale sfrido.

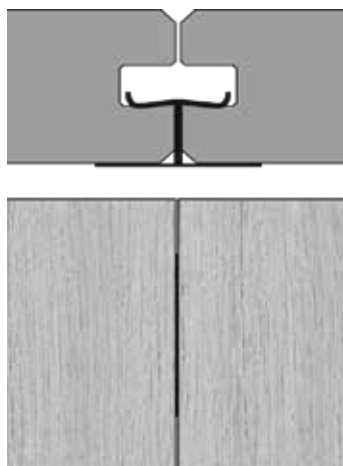
The boards are overlapped on the side, ensuring visual seamlessness. The patented Ultrashield 'Invisible Profile' board, size 23x145mm, is installed with the locking clips and PE expansion clips system. In calculating the surface, an excess of 5% is to be considered besides the normal waste.



### SISTEMA A FUGA RIDOTTA / SMALL GAP SYSTEM

La distanza laterale tra le doghe è di 1mm. Si installa la dogha Ultrashield Classic o S con il sistema di clips di bloccaggio e clips di espansione in acciaio inox.

The side distance between boards is 1mm. The Ultrashield Classic or S board is installed with the locking clips and stainless steel expansion clips system.





# DOGA CLASSICA / CLASSIC BOARD

## ULTRASHIELD




DIMENSIONI / SIZES  
23 x 138 x 2200 mm



SISTEMI DI POSA /  
INSTALLATION SYSTEMS

classico / classic

fuga ridotta / small gap system



### GAMMA COLORI / COLOUR RANGE

\* Verificare sempre con Déco la disponibilità e i tempi di consegna.  
\* Always check availability and delivery times with Déco.

TEAK

liscio / smooth

venato / veined



RED CEDAR

liscio / smooth

venato / veined



ANTIQUE

liscio / smooth

venato / veined



CEDAR

liscio / smooth

venato / veined



CHARCOAL\*

liscio / smooth


venato / veined



WALNUT\*

liscio / smooth

venato / veined



SNOW\*

liscio / smooth

venato / veined



FSC disponibile su richiesta  
per un quantitativo minimo  
d'ordine pari a 276,3 m<sup>2</sup>.

FSC available on request for  
a minimum order quantity  
of 276,3 m<sup>2</sup>.

# DOGA S / S BOARD ULTRASHIELD




DIMENSIONI / SIZES  
23 x 90 x 2200 mm

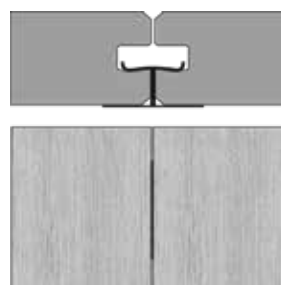


SISTEMI DI POSA /  
INSTALLATION SYSTEMS

classico / classic



fuga ridotta / small gap system



## GAMMA COLORI / COLOUR RANGE

TEAK

liscio / smooth

venato / veined



FSC disponibile su richiesta  
per un quantitativo minimo  
d'ordine pari a 177,8 m<sup>2</sup>.

FSC available on request for  
a minimum order quantity  
of 177,8 m<sup>2</sup>.



# DOGA XL / XL BOARD

## ULTRASHIELD




### DIMENSIONI / SIZES

23 x 210 x 2200 mm



### SISTEMI DI POSA / INSTALLATION SYSTEMS

classico / classic



### GAMMA COLORI / COLOUR RANGE

#### TEAK\*

liscio / smooth

venato / veined



\* Verificare sempre con Déco la disponibilità e i tempi di consegna.

\*Always check availability and delivery times with Déco.

#### ANTIQUE\*

liscio / smooth

venato / veined



FSC disponibile su richiesta  
per un quantitativo minimo  
d'ordine pari a 268 m<sup>2</sup>.

FSC available on request for  
a minimum order quantity  
of 268 m<sup>2</sup>.



# DOGA A SCOMPARSA / INVISIBLE SYSTEM BOARD ULTRASHIELD




## DIMENSIONI / SIZES

23 x 145 x 2200 mm



## SISTEMI DI POSA / INSTALLATION SYSTEMS


sistema a scomparsa / invisible system



## GAMMA COLORI / COLOUR RANGE

TEAK\*

liscio / smooth



\* Verificare sempre con Déco la disponibilità e i tempi di consegna.

\*Always check availability and delivery times with Déco.

ANTIQUE\*

liscio / smooth



FSC disponibile su richiesta  
per un quantitativo minimo  
d'ordine pari a 293,5 m<sup>2</sup>.


FSC available on request for  
a minimum order quantity  
of 293,5 m<sup>2</sup>.



# GRAD® SYSTEM - ULTRASHIELD

## SISTEMA DI POSA A PARETE / CLADDING SYSTEM INSTALLATION

NEW



### POSA FINO AL 50% PIÙ VELOCE INSTALLATION UP TO 50% FASTER

La struttura in alluminio di Grad System®, sottile e leggera, è ideale anche per installazioni a parete e consente una posa estremamente rapida grazie alle clip già posizionate sulle barre, eliminando la necessità di un fissaggio manuale. Il materiale viene fornito tagliato su misura, garantendo precisione e un elevato livello di personalizzazione per ogni progetto.

The thin and lightweight aluminum structure of the Grad System® is also ideal for wall installations and enables extremely fast assembly thanks to the clips already positioned on the rails, eliminating the need for manual fastening. The material is supplied pre-cut to size, ensuring precision and a high level of customization for every project.



# GRAD® SYSTEM IS UNIQUE



## MASSIMA PRECISIONE E RAPIDITÀ DI POSA MAXIMUM PRECISION AND FAST INSTALLATION

Il sistema è composto da una sottostruttura in alluminio con clip brevettate preinstallate in fabbrica, perfettamente compatibili con le doghe Ultrashield, lavorate con scanalatura Grad®. L'installazione avviene con una semplice pressione: ogni dogha si aggancia con precisione alla clip, assicurando un fissaggio solido, rapido e senza margini d'errore per una posa pulita, veloce e professionale.

The system consists of an aluminium substructure with patented clips pre-installed at the factory, perfectly compatible with Ultrashield boards machined with the Grad® groove. Installation is carried out by simple pressure: each board clicks precisely into the clip, ensuring a solid, fast, and error-free fixing for a clean, quick, and professional installation.



## FACILITÀ DI MANUTENZIONE E DURABILITÀ EASY MAINTENANCE AND DURABILITY

Il sistema Grad® permette di rimuovere e riposizionare facilmente le doghe, consentendo interventi mirati sulla facciata senza danneggiarla. Inoltre, la struttura in alluminio è imputrescibile, resistente agli agenti atmosferici e pensata per durare nel tempo con minima manutenzione.

The Grad® system allows the boards to be easily removed and repositioned, enabling targeted interventions on the façade without causing any damage. In addition, the aluminium substructure is rot-proof, weather-resistant, and designed to last over time with minimal maintenance.



## SOLUZIONE SOSTENIBILE ED ELEGANTE A SUSTAINABLE AND ELEGANT SOLUTION

Oltre alla performance tecnica, Grad® rispetta l'ambiente: utilizza materiali riciclabili, garantisce una lunga durata nel tempo e riduce gli sprechi durante la fase di posa. Il sistema di installazione è progettato per essere efficiente e sostenibile, limitando gli scarti e ottimizzando ogni elemento. Inoltre, il fissaggio invisibile esalta la bellezza dei rivestimenti Ultrashield, valorizzandone le linee pulite e l'estetica naturale.

Beyond its technical performance, Grad® respects the environment: it uses recyclable materials, ensures long-lasting durability, and reduces waste during installation. The installation system is designed to be efficient and sustainable, minimizing offcuts and optimizing every component. In addition, the invisible fixing system enhances the beauty of Ultrashield cladding, highlighting its clean lines and natural aesthetics.



## SOTTOSTRUTTURA IN LEGA ALLOY SUBSTRUCTURE

La sottostruttura del sistema Grad® è realizzata in lega 6060 che offre eccellenti proprietà meccaniche per l'uso strutturale anche in condizioni ambientali difficili, queste caratteristiche, unite alla stabilità e alla resistenza meccanica e dimensionale di Ultrashield, rendono questo sistema di installazione una garanzia di fiducia.

The Grad® system substructure is made of 6060 aluminium alloy, which offers excellent mechanical properties for structural use even in harsh environmental conditions. These characteristics, combined with the stability and mechanical and dimensional resistance of Ultrashield, make this installation system a reliable and trusted solution.

## **GRAD® SYSTEM** **SISTEMI DI POSA A FACCIATA** **FOR CLADDING INSTALLATION**

Grad® System è il nuovo sistema di installazione a incastro per rivestimenti verticali. Costituito da una sottostruttura in alluminio e da clip brevettate e pre-assemblate, Grad® System è compatibile con le doghe Ultrashield così da garantire un montaggio a parete rapido e preciso.

Grad® System è il nuovo sistema di installazione a incastro per rivestimenti verticali. Costituito da una sottostruttura in alluminio e da clip brevettate e preassemblate, Grad® System è compatibile con le doghe Ultrashield così da garantire un montaggio a parete rapido e preciso.






# COMPOSIZIONE GRAD® SYSTEM - ULTRASHIELD

## GRAD® SYSTEM COMPOSITION - ULTRASHIELD

### FLAT RAIL

Guida di fissaggio in alluminio con Clip Grad® pre-assemblate.

Aluminum fixing rail with pre-assembled Grad® Clips.




### DOGHE / BOARDS

Doghe Ultrashield provviste di scanalature posteriori specificamente ingegnerizzate per consentire il fissaggio a incastro alla sottostruttura mediante Clip Grad®, garantendo un ancoraggio stabile e preciso.

Ultrashield boards equipped with rear grooves specifically engineered to allow snap-in fastening to the substructure using Grad® Clips, ensuring stable and precise anchoring.



### GRAD® SYSTEM ULTRASHIELD



# ACCESSORI GRAD® SYSTEM - ULTRASHIELD

## GRAD® SYSTEM ACCESSORIES - ULTRASHIELD



### CLIP GRAD®

Clip brevettata che assicura un collegamento stabile tra la struttura in alluminio e le doghe Ultrashield, dotate di una scanalatura specifica per adattarsi alla clip Grad®.

Patented clip that ensures a stable connection between the aluminum structure and the boards which feature a specific groove designed to fit the Grad® Clip.



### CLIP GRIP

Ganci in acciaio inox progettati per garantire il bloccaggio meccanico delle doghe, grazie a micro-dentature che penetrano nel materiale, impedendo qualsiasi movimento o slittamento durante l'esercizio.

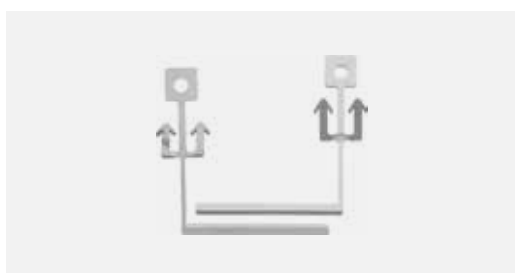
Stainless steel hooks designed to provide mechanical locking of the boards, thanks to micro-teeth that penetrate the material and prevent any movement or slippage during use.



### TOP LINK

Elemento di giunzione tra le due guide di fissaggio Flat Rail; il Top Link serve a garantire la distanza tra i diversi componenti.

Joining element between the two Flat Rail fixing guides; it ensures the correct spacing between the different components.



### CHIAVI DI RIMOZIONE / REMOVAL KEYS

Uno dei punti di forza di Grad® sta anche nel fatto che è possibile rimuovere facilmente e rapidamente le doghe grazie alle apposite chiavi di rimozione.

One of the key strengths of the Grad® system is the ability to easily and quickly remove the boards thanks to the dedicated removal keys.

## **DOGA REGULAR / REGULAR BOARD**

GRAD® SYSTEM ULTRASHIELD



DIMENSIONI / SIZES  
20 x 64 x 3000 mm



GAMMA COLORI /  
COLOUR RANGE

TEAK  
liscio / smooth



## **DOGA WIDE / WIDE BOARD**

GRAD® SYSTEM ULTRASHIELD



DIMENSIONI / SIZES  
20 x 119 x 3000 mm



GAMMA COLORI /  
COLOUR RANGE

TEAK  
liscio / smooth



## **DOGA SLIM / SLIM BOARD**

GRAD® SYSTEM ULTRASHIELD



DIMENSIONI / SIZES  
20 x 45 x 3000 mm




GAMMA COLORI /  
COLOUR RANGE

TEAK  
liscio / smooth





# TWIX ULTRASHIELD





La collezione di moduli Twix® by Déco per rivestimenti a parete e controsoffitto trova un perfetto utilizzo sia in interno che in esterno, senza soluzione di continuità. Disponibili in cinque formati listellati e due formati simil-doga, i moduli Twix aiutano a migliorare il comfort ambientale agendo sullo sfasamento dell'apporto termico dato dall'irraggiamento del fabbricato.

The Twix® by Déco collection for wall coverings and false ceilings finds perfect, seamless use both indoors and outdoors. Available in five listel gap sizes and two board-like sizes, the Twix modules help to improve environmental comfort by acting on the phase shift in the heat input given by the building's radiation.





## **NUOVE GEOMETRIE TWIX** **NEW TWIX GEOMETRIES**

Per offrire linee e ritmi alternativi la gamma Twix si amplia con nuovi prodotti: il profilo Duplo, dai listelli delicatamente arrotondati, e i profili Twix Barcode, con un design giocoso e dal carattere originale, pensato per essere combinato a piacimento e adattarsi ad un'ampia varietà di visioni creative.

The Twix range expands to offer new lines and alternative rhythms: the Twix Duplo profile, with gently rounded design slats, and the Twix Barcode profiles, with their playful and original character, designed to be combined at will and adapt to a wide variety of creative visions.




## COMBINAZIONI PERSONALIZZATE CUSTOMIZED COMBINATIONS


I profili Twix Barcode sono perfetti per assecondare la creatività progettuale e realizzare rivestimenti unici. I formati Twix Barcode A e Barcode B possono essere infatti combinati tra loro e con i profili Twix Classic e XL per ottenere una composizione originale e totalmente personalizzata.

Barcode profiles are perfect for supporting creative design and creating unique cladding solutions.


The Twix Barcode A and Barcode B formats can be combined with each other and with Twix Classic and XL profiles to achieve an original and fully customized composition.



classic barcode B XL barcode B classic barcode A barcode B barcode A barcode B barcode B



XL classic barcode A barcode B barcode A classic XL barcode A barcode B XL



XL classic barcode B barcode A XL classic barcode A barcode B classic XL



# TWIX CLASSIC ULTRASHIELD

DIMENSIONI / SIZES  
25 x 197 x 3000 mm



\* Verificare sempre con Déco la disponibilità e i tempi di consegna.  
\* Always check availability and delivery times with Déco.




Scopri di più a pagina 58.  
Learn more at page 58.

GAMMA COLORI / COLOUR RANGE

TEAK



ANTIQUE



WALNUT



CHARCOAL




CEDAR



RED CEDAR



SNOW\*



FSC disponibile su richiesta per un quantitativo minimo d'ordine pari a 378,24 m<sup>2</sup>.  
FSC available on request for a minimum order quantity of 378,24 m<sup>2</sup>.

# TWIX XL ULTRASHIELD

DIMENSIONI / SIZES  
25 x 197 x 3000 mm



\* Verificare sempre con Déco la disponibilità e i tempi di consegna. In caso di merce non disponibile a stock la quantità minima ordinabile è di 397 m<sup>2</sup>, con tempi di evasione da verificare al momento dell'ordine.

\* Always check availability and delivery times with Déco. In case the product is not available in stock, the minimum quantity that can be ordered is 397 m<sup>2</sup>, with fulfilment times to be verified at the time the order is placed.



Scopri di più a pagina 58.  
Learn more at page 58

GAMMA COLORI / COLOUR RANGE

TEAK



ANTIQUE\*



WALNUT



CHARCOAL\*



CEDAR\*



RED CEDAR\*



SNOW\*



FSC disponibile su richiesta per un quantitativo minimo d'ordine pari a 397,15 m<sup>2</sup>.  
FSC available on request for a minimum order quantity of 397,15 m<sup>2</sup>.

# TWIX BARCODE A ULTRASHIELD

DIMENSIONI / SIZES  
25 x 197 x 3000 mm



\* Verificare sempre con Déco la disponibilità e i tempi di consegna. In caso di merce non disponibile a stock la quantità minima ordinabile è di 372 m<sup>2</sup>, con tempi di evasione da verificare al momento dell'ordine.

\* Always check availability and delivery times with Déco. In case the product is not available in stock, the minimum quantity that can be ordered is 372 m<sup>2</sup>, with fulfilment times to be verified at the time the order is placed.

# TWIX BARCODE B ULTRASHIELD

DIMENSIONI / SIZES  
25 x 197 x 3000 mm



\* Verificare sempre con Déco la disponibilità e i tempi di consegna. In caso di merce non disponibile a stock la quantità minima ordinabile è di 372 m<sup>2</sup>, con tempi di evasione da verificare al momento dell'ordine.

\* Always check availability and delivery times with Déco. In case the product is not available in stock, the minimum quantity that can be ordered is 372 m<sup>2</sup>, with fulfilment times to be verified at the time the order is placed.



Scopri di più a pagina 58.  
Learn more at page 58.

## GAMMA COLORI / COLOUR RANGE

TEAK




ANTIQUE\*



WALNUT\*



CHARCOAL\*



CEDAR\*



RED CEDAR\*



SNOW\*



FSC disponibile su richiesta per un quantitativo minimo d'ordine pari a 372 m<sup>2</sup>.

FSC available on request for a minimum order quantity of 372 m<sup>2</sup>.



Scopri di più a pagina 58.  
Learn more at page 58.

## GAMMA COLORI / COLOUR RANGE

TEAK



ANTIQUE\*



WALNUT\*



CHARCOAL\*



CEDAR\*



RED CEDAR\*



SNOW\*



FSC disponibile su richiesta per un quantitativo minimo d'ordine pari a 372 m<sup>2</sup>.

FSC available on request for a minimum order quantity of 372 m<sup>2</sup>.

# TWIX DUPLO ULTRASHIELD

DIMENSIONI / SIZES  
25 x 179 x 3000 mm



\* Verificare sempre con Déco la disponibilità e i tempi di consegna. In caso di merce non disponibile a stock la quantità minima ordinabile è di 372 m<sup>2</sup>, con tempi di evasione da verificare al momento dell'ordine.


\* Always check availability and delivery times with Déco. In case the product is not available in stock, the minimum quantity that can be ordered is 372 m<sup>2</sup>, with fulfilment times to be verified at the time the order is placed.

GAMMA COLORI / COLOUR RANGE


TEAK




ANTIQUE\*



WALNUT\*



CHARCOAL\*



CEDAR\*



RED CEDAR\*



SNOW\*



FSC disponibile su richiesta per un quantitativo minimo d'ordine pari a 372 m<sup>2</sup>.  
FSC available on request for a minimum order quantity of 372 m<sup>2</sup>.

# TWIX CLADDY ULTRASHIELD

DIMENSIONI / SIZES  
18 x 210 x 3000 mm



\* Verificare sempre con Déco la disponibilità e i tempi di consegna. In caso di merce non disponibile a stock la quantità minima ordinabile è di 455 m<sup>2</sup>, con tempi di evasione da verificare al momento dell'ordine.

\* Always check availability and delivery times with Déco. In case the product is not available in stock, the minimum quantity that can be ordered is 455 m<sup>2</sup>, with fulfilment times to be verified at the time the order is placed.

GAMMA COLORI / COLOUR RANGE

TEAK




ANTIQUE\*



WALNUT\*



CHARCOAL\*




CEDAR\*



RED CEDAR\*



SNOW\*



FSC disponibile su richiesta per un quantitativo minimo d'ordine pari a 454,9 m<sup>2</sup>.  
FSC available on request for a minimum order quantity of 454,9 m<sup>2</sup>.

# TWIX FULL CLADDY ULTRASHIELD

## DIMENSIONI / SIZES

13 x 142 x 3000 mm



\* Verificare sempre con Déco la disponibilità e i tempi di consegna. In caso di merce non disponibile a stock la quantità minima ordinabile è di 509 m2, con tempi di evasione da verificare al momento dell'ordine.

\* Always check availability and delivery times with Déco. In case the product is not available in stock, the minimum quantity that can be ordered is 509 m2, with fulfilment times to be verified at the time the order is placed.

## GAMMA COLORI / COLOUR RANGE

TEAK



ANTIQUE\*



WALNUT



CHARCOAL\*



CEDAR\*



RED CEDAR



SNOW\*



FSC disponibile su richiesta per un quantitativo minimo d'ordine pari a 509,1 m<sup>2</sup>.  
FSC available on request for a minimum order quantity of 509,1 m<sup>2</sup>.

## **NOVA** **LA NUOVA COLLEZIONE DI LED BY DÉCO** **THE NEW LED COLLECTION BY DÉCO**

I rivestimenti UltrashieldTwix classic, XL e Barcode possono essere personalizzati con i led della nuova collezione Nova by Déco. Maggiori informazioni a pagina 58.

The Ultrashield Twix classic, XL and Barcode coverings can be customized with LEDs from the new Nova collection by Déco. More information on page 58.





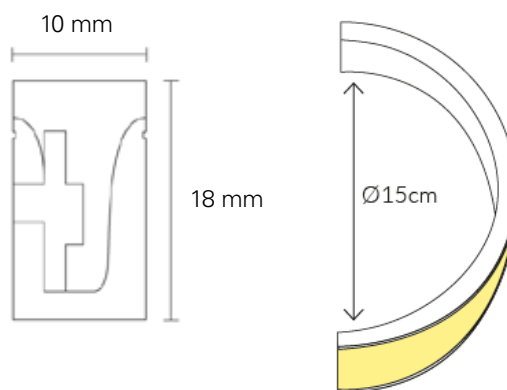
# NOVA TWIX\* ULTRASHIELD



## DIMENSIONI / SIZES

10mm x 18mm x lunghezza a scelta da 0,1m a 20m  
10mm x 18mm x a length of between 0,1m and 20m

LED Flessibile:  
raggio max di curvatura 15cm  
Flexible LED:  
maximum curvature radius of 15cm



\*Solo per profili Twix Classic e Twix XL  
e per i profili Ultrashield Twix Barcode.

\*For Twix Classic and Twix XL profiles  
and for Ultrashield Twix Barcode Profile.

\* Forniti con centraline e telecomando  
per la regolazione.  
\* Supplied with control units and remote  
control for adjustment.

## POTENZE E COLORI / POWER LEVELS AND COLOURS

Colore Colour	Luce calda Warm light 3000 K	Luce bianca White light 4000 K	Luce fredda Cold light 6000 K	RGB*	Bianco dinamico* Dynamic White*
Potenza Power	8 W/ml 12 W/ml 16 W/ml	8 W/ml 12 W/ml 16 W/ml	8 W/ml 12 W/ml 16 W/ml	14,4 W/ml	16 W/ml
Dimmer					

# NOVA IS UNIQUE



## **DIMMERABILI SU RICHIESTA** **DIMMING AVAILABLE ON REQUEST**

Per creare l'atmosfera perfetta la luce può essere regolata tramite app, telecomando, interruttore e assistenti vocali Google Home e Alexa.

To create the perfect atmosphere, the light can be adjusted via app, remote control, switch or either Google Home or Alexa voice assistants.



## **LUNGHEZZA PERSONALIZZABILE** **CUSTOMISABLE LENGTH**

Con la possibilità di estendersi da 10 cm fino a 20 metri, Nova Twix illumina ogni spazio e permette di realizzare composizioni di luce uniche.

With the possibility of lengths of between 10 cm and 20 metres, Nova Twix illuminates any space and allows for the creation of unique lighting compositions.



## **FLESSIBILITÀ E FACILITÀ DI INSTALLAZIONE** **FLEXIBLE AND EASY TO INSTALL**

Adatti sia per ambienti interni che esterni, i Led Nova Twix si applicano con facilità usando solo poche gocce di silicone.

Suitable for both internal and external settings, Nova Twix LEDs are easy to install, with just a few drops of silicone.



## **CONSUMO ENERGETICO OTTIMIZZATO** **OPTIMISED ENERGY CONSUMPTION**

Disponibili nella versione da 8, 12 e 16 W, i Led Nova Twix offrono una luce intensa senza sprechi.

Available in 8, 12 and 16 w/m versions, Nova Twix LEDs offer intense light without waste.



## **VERSATILITÀ DECORATIVA E FUNZIONALE** **DECORATIVE AND FUNCTIONAL VERSATILITY**

Soddisfacendo requisiti sia funzionali che decorativi, Nova Twix si adatta a qualsiasi progetto illuminotecnico sia indoor che outdoor.

Satisfying both functional and decorative requirements, Nova Twix adapts to any indoor or outdoor lighting project.

# STILO ULTRASHIELD



Ultrashield Stilo è la collezione di profili ideata per offrire ad architetti e progettisti la possibilità di realizzare schermature frangisole uniche e su misura per ogni progetto.

Oltre a garantire una notevole resa estetica e una piacevole ombreggiatura, i frangisole Ultrashield Stilo favoriscono l'aumento del coefficiente di coibentazione ottimizzando quindi il comfort termico e le prestazioni energetiche degli edifici.

Ultrashield Stilo is the collection of profiles created to offer architects and designers the possibility to create unique sunshade screens, customisable for every project. In addition to guaranteeing a significant aesthetic performance and pleasant shade, the Ultrashield Stilo sunshades foster an increase in the insulation coefficient optimising, therefore, thermal comfort and energy performance of buildings.







# STILO COLLECTION

## ULTRASHIELD

### ULTRASHIELD STILO S

DIMENSIONI / SIZES  
60x42x3000 mm

GAMMA COLORI / COLOUR RANGE  
Teak / Walnut / Red Cedar / Cedar /  
Antique / Charcoal / Snow



FSC disponibile su richiesta  
per un quantitativo minimo  
d'ordine pari a 3915 ml.  
FSC available on request for  
a minimum order quantity  
of 3915 ml.

### ULTRASHIELD STILO M

DIMENSIONI / SIZES  
100x52x4000 mm

GAMMA COLORI / COLOUR RANGE  
Teak / Walnut / Red Cedar / Cedar /  
Antique / Charcoal / Snow



FSC disponibile su richiesta  
per un quantitativo minimo  
d'ordine pari a 5200 ml.  
FSC available on request for  
a minimum order quantity  
of 5200 ml.

### GAMMA COLORI / COLOUR RANGE

TEAK



WALNUT



RED CEDAR



CEDAR



ANTIQUÉ



CHARCOAL



SNOW



## ULTRASHIELD STILO L

DIMENSIONI / SIZES  
120x62x4000 mm

GAMMA COLORI / COLOUR RANGE  
Teak / Walnut / Red Cedar / Cedar /  
Antique / Charcoal / Snow



FSC disponibile su richiesta  
per un quantitativo minimo  
d'ordine pari a 4300 ml.  
FSC available on request for  
a minimum order quantity  
of 4300 ml.

## ULTRASHIELD STILO SLIM

DIMENSIONI / SIZES  
108x31x4000 mm

GAMMA COLORI / COLOUR RANGE  
Teak / Walnut / Red Cedar / Cedar /  
Antique / Charcoal / Snow



FSC disponibile su richiesta  
per un quantitativo minimo  
d'ordine pari a 2700 ml.  
FSC available on request for  
a minimum order quantity  
of 2700 ml.

## ULTRASHIELD STILO EXTRA SLIM

DIMENSIONI / SIZES  
56x31x3000 mm

GAMMA COLORI / COLOUR RANGE  
Teak / Walnut / Red Cedar / Cedar /  
Antique / Charcoal / Snow




FSC disponibile su richiesta  
per un quantitativo minimo  
d'ordine pari a 4864 ml.  
FSC available on request for  
a minimum order quantity  
of 4864 ml.


Verificare sempre con Déco la disponibilità e i tempi  
di evasione.  
Always check availability and delivery times with Déco.

## GAMMA COLORI / COLOUR RANGE

TEAK



WALNUT



RED CEDAR



CEDAR



ANTIQUÉ



CHARCOAL



SNOW



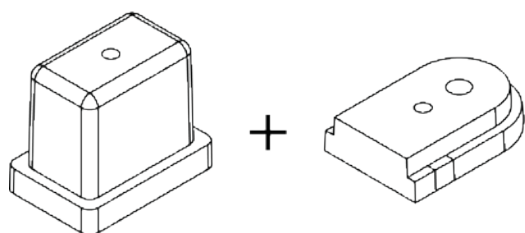
## EASYCLIP - FISSAGGIO A INCASTRO BREVETTATO EASYCLIP - PATENTED INTERLOCKING FIXING

L'innovativa Easyclip brevettata da Déco rappresenta una rivoluzione nel montaggio dei frangisole Ultrashield Stilo S, rispondendo alle esigenze di designer e architetti in cerca di soluzioni pulite ed essenziali. Questo sistema elimina la necessità di profili di chiusura o cornici, consentendo un'installazione a filo pavimento e soffitto. Ideale per progetti moderni e minimalisti, garantisce un'estetica impeccabile e una semplicità strutturale senza precedenti.

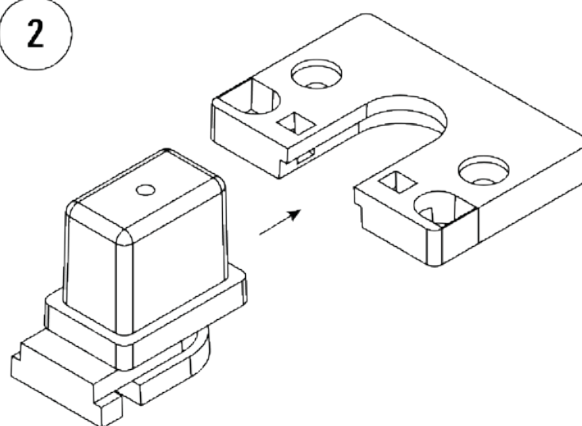
Déco's innovative patented Easyclip represents a revolution in the installation of Ultrashield Stilo S sunscreens, meeting the needs of designers and architects looking for clean and essential solutions. This system eliminates the need for closing profiles or frames, allowing for a flush floor-to-ceiling installation. Ideal for modern, minimalist projects, it guarantees impeccable aesthetics and unprecedented structural simplicity.



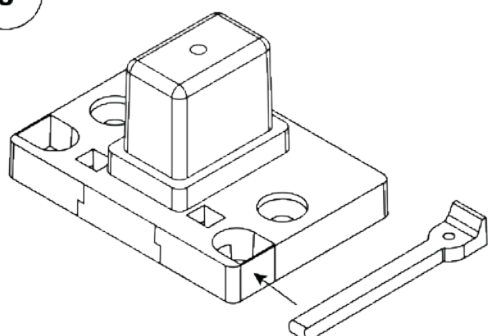
1



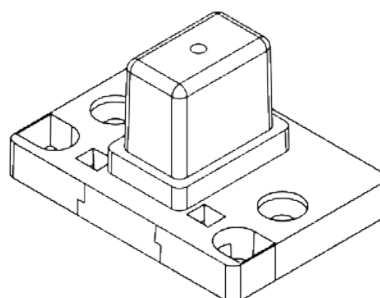
2



3



4





## **SISTEMA ORIENTABILE A INSTALLAZIONE RAPIDA QUICK INSTALLATION SWIVEL SYSTEM**

Grazie a Easyclip, l'installazione dei frangisole Ultrashield Stilo S risulta straordinariamente pratica e veloce. Il sistema è composto da due basette fissabili a soffitto e pavimento, ciascuna dotata di incavi per l'inserimento di tasselli ancorati direttamente all'anima interna dei profili Stilo. L'aggiunta di un perno nelle basette ne assicura il fissaggio e la stabilità, senza ostacolare la possibilità di orientare liberamente i frangisole in qualsiasi direzione.

Thanks to Easyclip, installation of Ultrashield Stilo S sunshades is exceptionally quick and easy. The system consists of two bases that can be fixed to the ceiling and floor, each with recesses for the insertion of dowels anchored directly to the inner core of the Stilo profiles. The addition of a dowel in the bases ensures their fixing and stability, without hindering the ability to freely orient the sunshades in any direction.

# EASYCLIP IS UNIQUE



## **ORIENTABILITÀ A 360°** **360° ADJUSTABILITY**

Grazie al perno integrato nelle basette, il sistema Easyclip consente la libera rotazione dei profili Stilo S, permettendo di regolare con precisione l'orientamento dei frangisole per ottimizzare luce, privacy e ventilazione.

Thanks to the integrated pivot in the base supports, the Easyclip system allows free rotation of the Stilo S sunshades, enabling precise orientation to optimize light, privacy, and ventilation.



## **SISTEMA A INCASTRO** **INTERLOCKING SYSTEM**

Costituita da due elementi progettati per innestarsi tra loro, la Easyclip consente una rapida installazione a incastro in cui i tasselli inseriti nell'anima del profilo si ancorano con facilità alle basette fissate a soffitto e a pavimento.

Composed of two elements designed to fit together, Easyclip enables quick snap-in installation, where the inserts placed inside the profile core anchor securely to the base supports fixed to the ceiling and floor.



## **POSA RAPIDA** **QUICK INSTALLATION**

L'installazione risulta semplificata e veloce grazie al sistema di clip a incastro. L'aggancio dei frangisole tramite i tasselli integrati elimina passaggi complessi e riduce notevolmente i tempi di montaggio.

Installation is made simple and fast thanks to the snap-in clip system. The sunshade panels lock into place through integrated inserts, eliminating complex steps and significantly reducing assembly time.



## **INSTALLAZIONE TERRA-CIELO** **FLOOR-TO-CEILING INSTALLATION**

Easyclip permette il montaggio dei frangisole a filo pavimento e a filo soffitto, evitando l'uso di cornici o profili di finitura. Questo garantisce un risultato estetico minimalista, continuo e contemporaneo.

Easyclip allows sunshade panels to be mounted flush with both the floor and ceiling, eliminating the need for frames or finishing profiles. This ensures a minimalist, seamless, and contemporary aesthetic.



# D-FENCE ULTRASHIELD

## LA NUOVA COLLEZIONE DI RECINZIONI MODULARI THE NEW COLLECTION OF MODULAR FENCING

Ultrashield D-Fence è la nuova collezione di strutture divisorie e di protezione per esterni realizzate in legno composito di seconda generazione per garantire prestazioni eccellenti e una durata straordinaria. Disponibili nei formati Claddy, Full Claddy e modulo listillato XL e in 2 colorazioni, le recinzioni Ultrashield D-Fence sono in grado di integrarsi armoniosamente con l'architettura di ogni residenza. Progettate per resistere all'acqua, alla deformazione, alle crepe e ai danni causati dagli insetti, le barriere Ultrashield D-Fence sono soluzioni a manutenzione zero oltre che semplici e veloci da installare grazie al sistema a incastro e ai pali in alluminio, che assicurano una costruzione solida e duratura.

Ultrashield D-Fence is the new collection of fencing and protective structures for outdoor spaces, made from second-generation composite wood to ensure exceptional performance and outstanding durability. Available in Claddy, Full Claddy and XL Slatted Module formats and in two colors, Ultrashield D-Fence fences integrate seamlessly with the architecture of any home. Designed to resist water, warping, cracking, and insect damage, Ultrashield D-Fence barriers offer a zero-maintenance solution, while also being easy and quick to install, thanks to the tongue-and-groove system and aluminum posts that ensure a solid and long-lasting construction.





# D-FENCE FULL CLADDY\* ULTRASHIELD



DIMENSIONI PROFILI / PROFILES SIZES  
21x160x1760 mm



DIMENSIONI MODULI / MODULES SIZES  
1800x1900 mm



GAMMA COLORI / COLOUR RANGE

TEAK



ANTIQUE



FSC disponibile su richiesta  
per un quantitativo minimo  
d'ordine pari a 90 box.  
FSC available on request for  
a minimum order quantity  
of 90 box.

KIT DI INSTALLAZIONE COMPLETO /  
COMPLETE INSTALLATION KIT



# D-FENCE XL\* ULTRASHIELD



DIMENSIONI PROFILI / PROFILES SIZES  
21x160x1760 mm



DIMENSIONI MODULI / MODULES SIZES  
1800x1900 mm



GAMMA COLORI / COLOUR RANGE

TEAK



ANTIQUE



FSC disponibile su richiesta  
per un quantitativo minimo  
d'ordine pari a 90 box.  
FSC available on request for  
a minimum order quantity  
of 90 box.

KIT DI INSTALLAZIONE COMPLETO /  
COMPLETE INSTALLATION KIT




# D-FENCE CLADDY\* ULTRASHIELD



DIMENSIONI PROFILI / PROFILES SIZES  
21x150x1760 mm



DIMENSIONI MODULI / MODULES SIZES  
1800x1900 mm



## GAMMA COLORI / COLOUR RANGE

TEAK





ANTIQUE



FSC disponibile su richiesta per un quantitativo minimo d'ordine pari a 90 box.  
FSC available on request for a minimum order quantity of 90 box.

## KIT DI INSTALLAZIONE COMPLETO / COMPLETE INSTALLATION KIT





# PIASTRELLA / TILE ULTRASHIELD

Le piastrelle autoposanti in Ultrashield uniscono le prestazioni estetiche e tecniche del legno composito all'immediata praticità della posa a incastro, facile anche da smontare in caso di pavimentazioni temporanee o stagionali.

The self-laying tiles in Ultrashield combine the aesthetic and technical performance of composite wood with the immediate convenience of interlocking installation, also easy to remove in case of temporary or seasonal flooring.



## SISTEMA DI POSA / INSTALLATION SYSTEM


DIMENSIONI / SIZES  
300 x 300 x 22 mm



## GAMMA COLORI / COLOUR RANGE








TEAK

ANTIQUE






# ULTRASHIELD

## ACCESSORI PER DOGHE / ACCESSORIES FOR BOARDS

	NOME PRODOTTO <i>PRODUCT NAME</i>	FINITURA <i>SURFACE</i>
	magatello next deck <i>next deck joints</i>	15x100x2000
	clip across per fissaggio su piedini <i>for fastening to pedestals</i>	
	tappetino eco rubber <i>eco rubber carpet</i>	5x100x60
	alluminio / <i>aluminium</i>	20x40x2000 spessore alluminio 2mm <i>aluminium thickness 2mm</i>
	alluminio / <i>aluminium</i>	30x60x3000 spessore alluminio 2mm <i>aluminium thickness 2mm</i>
	legno esotico / <i>exotic wood</i>	44x68 lunghezze miste* <i>mixed lengths*</i>
	legno esotico / <i>exotic wood</i>	19x90 lunghezze miste* <i>mixed lengths*</i>
	larice impregnato autoclave* <i>autoclave pregated larch*</i>	30x70x2000*
	larice impregnato autoclave** <i>autoclave pregated larch**</i>	55x72x2030*
	raccordo controventatura** per alluminio 30x60** <i>bracing connection for aluminium 30x60**</i>	120x103 h29,5
	vite doppia orditura alluminio** <i>screw for double aluminium warping**</i>	4,8x50 autoforante <i>self drilling</i>

# ULTRASHIELD













## ACCESSORI PER DOGHE / ACCESSORIES FOR BOARDS

	NOME PRODOTTO <i>PRODUCT NAME</i>	FINITURA <i>SURFACE</i>
	vite doppia orditura alluminio** <i>screw for double aluminium warping**</i>	3,9x32 autoforante <i>self drilling</i>
	vite controventatura larice** <i>screw for bracing connection for larch**</i>	6,0x130
	vite per doppia orditura <i>screw for double warping</i>	5,0x70

# ULTRASHIELD

## ACCESSORI PER DOGHE / ACCESSORIES FOR BOARDS

	NOME PRODOTTO <i>PRODUCT NAME</i>	DIMENSIONI (mm) <i>SIZES (mm)</i>	FINITURA <i>SURFACE</i>
	Clip Bloccaggio - Sistema Classico <i>Locking Clip - Classic System</i>	-	acciaio inox - nero <i>stainless steel - black</i>
	Clip Espansione - Sistema Classico <i>Expansion Clip - Classic System</i>	-	PE - nero <i>PE - black</i>
	Vite per Clip - Sistema Classico <i>Screws for Clips - Classic System</i>	3,5x35 (testa ridotta) <i>(reduced head)</i>	acciaio inox - nero <i>stainless steel - black</i>
	Vite per Clip - Sistema Classico per magatelli in alluminio <i>Screws for Clips - Classic System for aluminum joists</i>	4x30 autoforante <i>self-drilling</i>	acciaio inox - nero <i>stainless steel - black</i>
	Clip Bloccaggio - Fuga Ridotta <i>Locking Clip - Small Gap System</i>	-	acciaio inox - nero <i>stainless steel - black</i>
	Clip Espansione - Fuga Ridotta <i>Expansion Clip - Small Gap System</i>	-	acciaio inox - nero <i>stainless steel - black</i>
	Vite per Clip - Fuga Ridotta <i>Screws for Clips - Small Gap System</i>	3,5x20	acciaio inox <i>stainless steel</i>
	Vite per Clip - Fuga Ridotta per magatelli in alluminio <i>Screws for Clips - Small Gap System for aluminum joists</i>	3,9x16 autoforante <i>self-drilling</i>	acciaio inox <i>stainless steel</i>
	Clip Bloccaggio - Profilo a Scomparsa <i>Locking Clip - Invisible System</i>	-	PE - nero <i>PE - black</i>
	Clip Espansione - Profilo a Scomparsa <i>Expansion Clip - Invisible System</i>	-	PE - nero <i>PE - black</i>
	Vite per Clip - Profilo a Scomparsa <i>Screws for Clips - Invisible System</i>	4x20 testa bombata <i>rounded head</i>	acciaio inox <i>stainless steel</i>
	Clip Partenza/Fine <i>Start/End Clip</i>	-	acciaio inox <i>stainless steel</i>
	Vite per Clip Partenza/Fine <i>Screws for Start/End Clips</i>	4x20	acciaio inox <i>stainless steel</i>
	Vite per Clip Partenza/Fine per magatelli in alluminio <i>Screws for Start/End Clips for aluminum joists</i>	3,9x16 autoforante <i>self-drilling</i>	acciaio inox <i>stainless steel</i>

	NOME PRODOTTO <i>PRODUCT NAME</i>	DIMENSIONI (mm) <i>SIZES (mm)</i>	FINITURA <i>SURFACE</i>
	Tappo di Chiusura per Doga Classic <i>End cap for Classic Board</i>	23x138	liscio <i>smooth</i>
	Tappo di Chiusura per Doga XL <i>End cap for XL Board</i>	23x210	liscio <i>smooth</i>
	Tappo di Chiusura per Doga Square <i>End cap for Square Board</i>	23x140	liscio <i>smooth</i>
	Tappo di Chiusura per Doga S <i>End cap for S Board</i>	23x90	liscio <i>smooth</i>
	Cornice Perimetrale <i>Lateral Frame</i>	85x10x2200	liscio/zigrinato <i>smooth/non-slip</i>
	Cornice Perimetrale <i>Lateral Frame</i>	138x10x2200	liscio/venato <i>smooth/grained</i>
	Cornice Perimetrale <i>Lateral Frame</i>	138x15x2200	liscio/venato <i>smooth/grained</i>
	Cornice Perimetrale <i>Lateral Frame</i>	180x15x2200	liscio/venato <i>smooth/grained</i>
	Angolare <i>Corner</i>	40x40x2200	solo faccia liscia <i>only smooth side</i>
	Profilo Battuta Gradino - Sistema Classico <i>SPE Edge Profile - Classic System</i>	23x138x2200	liscio/venato <i>smooth/veined</i>
	Vite di Fissaggio <i>Locking screws</i>	5,0x5,0	acciaio inox <i>stainless steel</i> verniciato marrone <i>brown painted</i>
	Tappo per Vite di Fissaggio <i>End Cap for Locking screws</i>	diametro 7mm <i>diameter 7mm</i>	in abbinamento <i>matched</i>

## ULTRASHIELD

### ACCESSORI PER PIASTRELLE / ACCESSORIES FOR TILES



Cornice dritta per piastrelle  
*Straight frame for tiles*

300x22x22

liscio  
*smooth*



Cornice angolo esterno per piastrelle  
*External trim for tiles*

325x22x22

liscio  
*smooth*



Cornice angolo interno per piastrelle  
*Inner trim for tiles*

305x22x22

liscio  
*smooth*

## ULTRASHIELD

### ACCESSORI PER FRANGISOLE STILO / ACCESSORIES FOR SUNSHADES



**EasyClip per Ultrashield Stilo S**  
*Easyclip for Ultrashield Stilo S*

-

plastica nera, bianca e  
marrone teak  
*black, white and brown  
plastic*



Clips a incastro per installazione Frangisole (due clips)  
*Interlocking Clips for Sunshade installation (two clips)*

acciaio inox verniciato nero  
*black painted stainless steel*



Squadra L per installazione frangisole  
*Shaped-profile for sunshade installation*

-

acciaio inox  
*stainless steel*



Terminale Frangisole Stilo S  
*End cap stilo sunshades S*

60x42

liscio  
*smooth*



Terminale Frangisole Stilo M  
*End cap stilo sunshades M*

100x52

liscio  
*smooth*



Terminale Frangisole Stilo L  
*End cap stilo sunshades L*

120x62

liscio  
*smooth*



Terminale Frangisole Stilo Slim  
*End cap stilo sunshades slim*

108x31

liscio  
*smooth*









Terminale Frangisole Stilo Extra Slim  
*End cap stilo sunshades extra slim*

56x31

liscio  
*smooth*

# ULTRASHIELD

## ACCESSORI PER TWIX / ACCESSORIES FOR TWIX

	ClipTwix <i>Twix Clip</i>	-	alluminio <i>aluminium</i>
	Vite per clip <i>Screws for clips</i>	3,5x20	acciaio inox <i>stainless steel</i>
	Vite per clip - Per magatello in alluminio <i>Screws for clips - For aluminium joist</i>	3,9x16 (autoforanti) <i>self-drilling</i>	acciaio inox <i>stainless steel</i>
	Vite bloccaggio <i>Locking screws</i>	3,0x10	acciaio inox <i>stainless steel</i>
	Vite di fissaggio <i>Locking screws</i>	5,0x50	acciaio inox verniciato marrone <i>brown painted stainless steel</i>
	Spessore per ultima doga <i>Rubber pad for last board</i>	-	gomma nera <i>rubber pad</i>

### Twix Classic - Barcode A/B - Duplo



Profilo finitura partenza  
*Starting trim*

54x75x3000

liscio  
*smooth*



Profilo finitura angoli esterni  
*Outside corner trim*

79x79x3000

liscio  
*smooth*

### Twix XL e Barcode A/B



Profilo finitura partenza  
*Starting trim*

90x54x3000

liscio  
*smooth*



Profilo finitura angoli esterni  
*Outside corner trim*

130x130x3000

liscio  
*smooth*

### Twix Claddy



Profilo finitura partenza  
*Starting trim*

50x36x3000

liscio  
*smooth*



Profilo finitura partenza  
*Starting trim*

90x36x3000

liscio  
*smooth*



Profilo finitura angoli esterni  
*Outside corner trim*

129x129x3000

liscio  
*smooth*

### Twix Full Claddy



Profilo finitura partenza  
*Starting trim*

43x36x3000

liscio  
*smooth*



Profilo finitura angoli esterni  
*Outside corner trim*

82x82x3000

liscio  
*smooth*

# DÉCOWOOD

## LA FORZA DELLA FIBRA DI VETRO

---

Perfetta sintesi di tecnologia e tradizione, Décowood è il frutto di una formula rivoluzionaria che unendo polvere di legni duri, polimeri riciclati e fibre di vetro ha dato vita a un legno composito delicato e materico al tatto, d'avanguardia e capace di offrire un mix di valori unico per caratteristiche tecniche ed estetiche.

### THE STRENGTH OF FIBREGLASS

Perfect synthesis of technology and tradition, Décowood is the result of a revolutionary formula that combining hard wood powders, recycled polymers and fibreglass has given life to a gentle composite wood and texture, innovative and able to offer a uniquely valuable mix of technical and aesthetic characteristics.





## **MATERICITÀ E TECNOLOGIA** **TEXTURE AND TECHNOLOGY**


Con una texture superficiale finemente lavorata per ricreare al tatto e alla vista la stessa matericità del legno, Décowood restituisce l'esperienza autentica di un'essenza naturale offrendo al contempo i vantaggi e la praticità di un materiale tecnologicamente avanzato.

With a finely surface processed to recreate the texture of wood at the touch and sight, Décowood gives back the authentic experience of a natural essence offering, at the same time, the advantages and practicality of a technologically advanced material.



# DÉCOWOOD

## FIBERGLASS TECHNOLOGY



### FIBRA DI VETRO FIBERGLASS

La formula di Décowood® prevede l'utilizzo della fibra di vetro, materiale ampiamente utilizzato nel settore aeronautico e industriale per le sue comprovate proprietà di resistenza meccanica.

The Décowood® formula calls for the use of fiberglass, widely used material in the aeronautics and industrial sector for its proven properties of mechanical resistance.

La formula Fiberglass di Décowood consente di ottenere un prodotto fino al 40% più resistente e robusto dei tradizionali legni compositi.

The Décowood Fiberglass formula allows for obtaining a product up to 40% more durable and stronger than traditional composite woods.

CARATTERISTICA / FEATURE	RIVESTIMENTO GENERICO / GENERIC FLOORING	<b>DÉCOWOOD</b> FORMULA FIBERGLASS / FIBERGLASS FORMULA
Carico di rottura Breaking load	3.126 N	4.566 N
Carico di rottura a flessione statica Static bending strenght	24.39 N	35.72 N
Modulo di elasticità Modulus of elasticity	3.652 MPa	4.072 MPa
Resistenza all'impatto Impact resistance	3.1 kj/m <sup>2</sup>	4.4 kj/m <sup>2</sup>



# DÉCOWOOD IS UNIQUE



## FORMULA IN FIBRA DI VETRO FIBERGLASS FORMULA

Décowood sfrutta una tecnologia d'avanguardia che unisce le proprietà della fibra di vetro a un compound di polvere di legni duri e polimeri riciclati per ottenere un prodotto potenziato in termini di resistenza meccanica, durata e stabilità dimensionale. La tecnologia Fiberglass è applicata di standard sulle linee Décowood Classic e Décowood Plus profilo alveolare.

Décowood uses an innovative technology that unites the fiberglass properties to a compound of hard wood powder and recycled polymers to obtain an enhanced product in terms of mechanical resistance, durability and dimensional stability. The Fiberglass technology is applied on all Décowood Classic and Décowood Plus hollow profile.



## 40% PIU' RESISTENTE 40% MORE RESISTANT

Rispetto ad altri rivestimenti generici, Décowood è fino al 40% più resistente in termini di carico di rottura, elasticità e resistenza all'impatto. Queste proprietà permettono così a Décowood di eccellere tanto in contesti domestici quanto in luoghi pubblici soggetti a elevato calpestio.

Compared to other generic coverings, Décowood is up to 40% more resistant in terms of load breakage, elasticity and resistant to impact. These properties allow Décowood to excel in domestic contexts as much as in public locations subject to high traffic.



## IMPERMEABILE E ANTISCIVOLO WATERPROOF AND NON-SLIP

Data la sua formulazione e la particolare lavorazione superficiale ideata per favorire un grip maggiore, i profili Décowood sono perfetti anche per applicazioni a bordo piscina perché non soggetti a rigonfiamenti dovuti ad acqua o umidità.

Given its formulation and the particular surface workmanship to give greater grip, the Décowood boards are perfect also for poolside application since they are not subject to swelling due to water or humidity.



## FEELING TATTILE DEL LEGNO NATURALE NATURAL WOOD TACTILE FEELING

Vantando tutti i benefici e i vantaggi di un legno composito, Décowood restituisce al tatto tutta la fibrosa matericità di un'essenza naturale.


With all the benefits and advantages of a composite wood, Décowood has all the fibrous texture of a natural essence.



## CERTIFICATO FSC 100% FSC 100% CERTIFIED

Sinonimo di eccellenza tecnica e responsabilità ambientale, Décowood è certificato FSC 100%, il più alto standard di sostenibilità. Questa certificazione garantisce che tutto il materiale provenga esclusivamente da foreste gestite in modo responsabile e completamente tracciate.

A symbol of technical excellence and environmental responsibility, Décowood is FSC 100% certified, the highest standard of sustainability. This certification ensures that all materials come exclusively from responsibly managed and fully traceable forests.







# DÉCOWOOD PLUS FIBERGLASS

Décowood Plus è la doga Décowood con estetica e funzionalità avanzate. La granulometria della polvere di legno è studiata per ottenere un risultato estetico eccezionale e ancora più simile al legno.

Décowood Plus is the Décowood board with advanced aesthetics and functionality. The grain size of the wood powder is designed to achieve an exceptional aesthetic result that is even closer to wood.





# DÉCOWOOD PLUS

## FIBERGLASS\*



### DIMENSIONI / SIZES

PROFILO ALVEOLARE / HOLLOW PROFILE  
23 x 165 x 2200 mm

PROFILO SOLIDO / SOLID PROFILE  
20 x 165 x 2200 mm



\*La tecnologia fiberglass è applicata solo sul profilo alveolare.

\*Fiberglass technology is applied only on the hollow profile.

### GAMMA COLORI / COLOUR RANGE

#### STONE

2 linee / 2 lines

zigrinato / channel



#### SAND

2 linee / 2 lines

zigrinato / channel



#### TROPICAL

2 linee / 2 lines

zigrinato / channel





# DÉCOWOOD CLASSIC FIBERGLASS



Le doghe Décowood Classic sono il risultato di una tecnologia estremamente contemporanea che unisce legno, polimeri e fibra di vetro. Perfetto per pavimentare giardini, terrazze, dehor e bordi piscina, le doghe Décowood Classic sono imputrescibili e immuni dagli attacchi di insetti, funghi, muffe e agenti atmosferici o chimici come acidi diluiti e soluzioni saline o clorate.

Décowood Classic boards are the result of an extremely contemporary technology that combines wood, polymers and fiberglass. Perfect to install as flooring in gardens, terraces, dehors, and poolside, the Décowood Classic boards are rot-proof and immune to attacks from insects, fungi, moulds and atmospheric or chemical agents such as diluted acids, saline or chlorine solutions.



# DÉCOWOOD CLASSIC

## FIBERGLASS



### DIMENSIONI / SIZES

PROFILO / PROFILE  
23 x 146 x 2200 mm




### GAMMA COLORI / COLOUR RANGE

#### STONE

liscio / smooth



millerighe / antislip



#### TROPICAL

liscio / smooth



millerighe / antislip





# DÉCOWOOD POETTO

Ideata ad hoc per il progetto di riqualificazione del lungomare Poetto di Cagliari, la dogha Décowood Poetto è stata poi inserita stabilmente nel catalogo prodotti Déco. Grazie alla lavorazione superficiale, le doghe Décowood Poetto sono anti-scivolo, altamente resistenti ai graffi e adatte a sostenere grandi passaggi di persone.

Specifically created for the redevelopment project of the Poetto promenade in Cagliari, the Décowood Poetto board was then permanently included in the Déco product catalogue. Thanks to the surface workmanship, the Décowood Poetto boards are non-slip, highly resistant to scratches and suitable for high traffic areas.





# DÉCOWOOD POETTO



## DIMENSIONI / SIZES

PROFILO / PROFILE  
19 x 146 x 2900 mm



## GAMMA COLORI / COLOUR RANGE

SAND

zigrinato / channel

3 linee / 3 lines






# STILO DÉCOWOOD

La nuova linea di Frangisole Décowood Stilo rappresenta una sintesi perfetta di eleganza e prestazioni superiori. Disponibile in due dimensioni, Stilo S e Stilo M, i nuovi frangisole Décowood Stilo si declinano in tre colorazioni, marrone Tropical, grigio Stone e color sabbia Sand, perfette per integrarsi armoniosamente con qualsiasi contesto architettonico.

The new Décowood Stilo sunshade line offers the perfect blend of elegance and superior performance. Available in two sizes, Stilo S and Stilo M, the new Décowood Stilo sunshades come in three colors: Tropical Brown, Stone Grey, and Sand, making them ideal for seamlessly integrating into any architectural setting.





# STILO COLLECTION

## DÉCOWOOD

---

### DÉCOWOOD STILO S

DIMENSIONI / SIZES  
60x40x3900 mm

GAMMA COLORI / COLOUR RANGE  
Stone / Tropical / Sand



### DÉCOWOOD STILO M

DIMENSIONI / SIZES  
100x51x3900 mm

GAMMA COLORI / COLOUR RANGE  
Stone / Tropical / Sand




### GAMMA COLORI / COLOUR RANGE

STONE



TROPICAL



SAND













POETTO 103




# DÉCOWOOD

## ACCESSORI PER DOGHE / ACCESSORIES FOR BOARDS

	NOME PRODOTTO <i>PRODUCT NAME</i>	FINITURA <i>SURFACE</i>
	magatello next deck <i>next deck joints</i>	15x100x2000
	clip across per fissaggio su piedini <i>for fastening to pedestals</i>	
	tappetino eco rubber <i>eco rubber carpet</i>	5x100x60
	alluminio / <i>aluminium</i>	20x40x2000 spessore alluminio 2mm <i>aluminium thickness 2mm</i>
	alluminio / <i>aluminium</i>	30x60x3000 spessore alluminio 2mm <i>aluminium thickness 2mm</i>
	legno esotico / <i>exotic wood</i>	44x68 lunghezze miste* <i>mixed lengths*</i>
	legno esotico / <i>exotic wood</i>	19x90 lunghezze miste* <i>mixed lengths*</i>
	larice impregnato autoclave* <i>autoclave pregated larch*</i>	30x70x2000*
	larice impregnato autoclave** <i>autoclave pregated larch**</i>	55x72x2030*
	raccordo controventatura** per alluminio 30x60** <i>bracing connection for aluminium 30x60**</i>	120x103 h29,5
	vite doppia orditura alluminio** <i>screw for double aluminium warping**</i>	4,8x50 autoforante <i>self drilling</i>

# DÉCOWOOD

## ACCESSORI PER DOGHE / ACCESSORIES FOR BOARDS

	NOME PRODOTTO <i>PRODUCT NAME</i>	FINITURA <i>SURFACE</i>
	vite doppia orditura alluminio** <i>screw for double aluminium warping**</i>	3,9x32 autoforante <i>self drilling</i>
	vite controventatura larice** <i>screw for bracing connection for larch**</i>	6,0x130
	vite per doppia orditura <i>screw for double warping</i>	5,0x70








# DÉCOWOOD

## ACCESSORI PER DOGHE / ACCESSORIES FOR BOARDS

	NOME PRODOTTO <i>PRODUCT NAME</i>	DIMENSIONI (mm) <i>SIZES (mm)</i>	FINITURA <i>SURFACE</i>
	Clip Bloccaggio - Décowood Classico e Plus <i>Locking Clip - Décowood Classic and Plus</i>	-	acciaio inox <i>stainless steel</i>
	Clip Espansione - Décowood Classico e Plus <i>Expansion Clip - Décowood Classic and Plus</i>	-	PE - nero <i>PE - black</i>
	Clip - Décowood Poetto/Plus Solido <i>Clip - Décowood Poetto/Plus Solid</i>	-	acciaio inox <i>stainless steel</i>
	Vite per Clip - Standard <i>Screws for clips - Standard</i>	3,5x35	acciaio inox <i>stainless steel</i>
	Vite per Clip - Per Magatello sp. 19mm <i>Screws for clips - For joist thickness 19mm</i>	4x30	acciaio inox <i>stainless steel</i>
	Vite per Clip - Per Profili Solidi <i>Screws for clips - For Solid Profiles</i>	3,5x20	acciaio inox <i>stainless steel</i>
	Vite per Clip - Per Magatello in Alluminio <i>Screws for clips - For aluminium joist</i>	3,9x25	acciaio inox <i>stainless steel</i>
	Vite per Clip - Per Magatello in Alluminio <i>Screws for clips - For aluminium joist</i>	3,9x16	acciaio inox <i>stainless steel</i>
	Clip Partenza/Fine <i>Start/End Clip</i>	-	acciaio inox <i>stainless steel</i>
	Vite per Clip Partenza/Fine <i>Screws for Start/End Clip</i>	4x20	acciaio inox <i>stainless steel</i>

## DÉCOWOOD

### ACCESSORI PER DOGHE / ACCESSORIES FOR BOARDS

	NOME PRODOTTO <i>PRODUCT NAME</i>	DIMENSIONI (mm) <i>SIZES (mm)</i>	FINITURA <i>SURFACE</i>
	Tappo di Chiusura per Doga Classic/Plus <i>End Cap for Classic/Plus Board</i>	-	liscio <i>smooth</i>
	Cornice Perimetrale <i>Lateral Frame</i>	78x10x2200/2900	liscio/millerighe <i>smooth/channel</i>
	Angolare <i>Corner</i>	40x40x2200/2900	solo faccia liscia <i>only smooth side</i>
	Scudo Protettivo Décowood <i>Décowood Protective Shield</i>	1l	impregnante antimacchia <i>stain-proof impregnating agent</i>
	Scudo Protettivo Décowood <i>Décowood Protective Shield</i>	5l	impregnante antimacchia <i>stain-proof impregnating agent</i>
	Stabilizzante Colore Décowood <i>Décowood Colour Stabilizer</i>	5l	-
	Pulitore Spray <i>Spray Cleaner</i>	200ml	per macchie sporco localizzato <i>for localised dirt stains</i>

## DÉCOWOOD

### ACCESSORI PER FRANGISOLE STILO / ACCESSORIES FOR SUNSHADES



Tappo di Chiusura per Stilo S  
*End Cap for Stilo S*

60x40

liscio  
*smooth*



Tappo di Chiusura per Stilo M  
*End Cap for Stilo M*

100x51

liscio  
*smooth*

# NATIVA

## LEGNI ESOTICI DALLA QUALITÀ CERTIFICATA

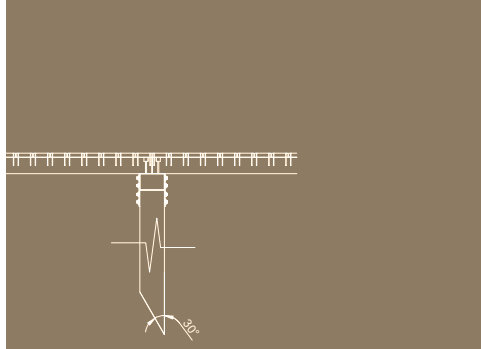
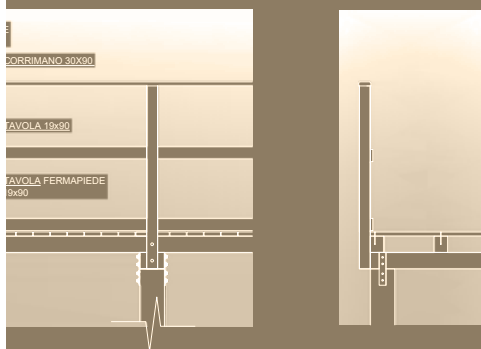
---

La collezione di legni naturali Nativa comprende specie legnose esotiche selezionate da Déco per le loro proprietà tecnico-estetiche di alto livello. Tutti i prodotti della linea vantano la Classe 1 di durabilità, certificazione che garantisce per 25 anni la resistenza a fratture, funghi e al degrado strutturale. L'intera gamma di legni Déco è inoltre corredata dalle certificazioni CITES e FSC, a tutela della tracciabilità, della gestione responsabile delle foreste e del rispetto delle normative vigenti.

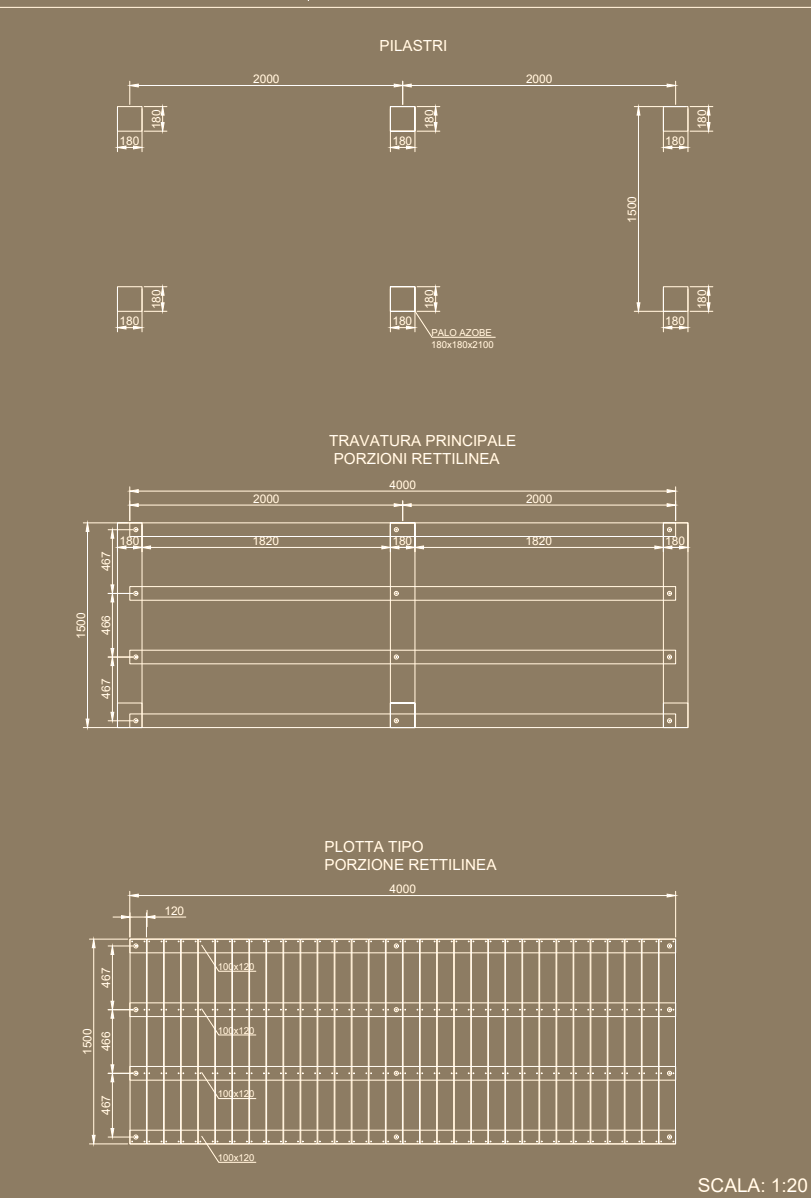
### EXOTIC WOODS WITH CERTIFIED QUALITY

The Nativa collection of natural woods includes exotic species selected by Déco for their outstanding technical and aesthetic properties. All products in the line boast Class 1 durability, a certification that guarantees resistance to cracking, fungi, and structural deterioration for 25 years. The entire range of Déco woods also carries CITES and FSC certifications, ensuring full traceability, responsible forest management, and compliance with regulations governing the trade of wood species.





SCALA: 1:20



SCALA: 1:20



## **CONSULENZA NATIVA NATIVA CONSULTING**

Il servizio di consulenza Nativa offre un'assistenza completa per la realizzazione di grandi opere e progetti di rilievo, accompagnando il cliente dalla fase di progettazione fino al supporto tecnico di cantiere. Il percorso comprende l'ascolto delle esigenze progettuali, la selezione dei materiali più idonei in base alla classe d'uso e il supporto nella strutturazione tecnica del progetto, incluso il computo metrico dei legni e dell'accessoristica.

By supporting the client from the design phase through on-site technical assistance, the Nativa consulting service provides comprehensive guidance for the development of large-scale works and high-profile projects. The process includes understanding project requirements, selecting the most suitable materials based on their use class, and assisting in the technical structuring of the project, including the quantity survey of woods and accessories.



## **FORNITURA AD HOC DI LEGNI STRUTTURALI CUSTOM SUPPLY OF STRUCTURAL WOOD**

Assicurando continuità operativa e qualità certificata Déco garantisce la fornitura di tutti i materiali necessari per il progetto, inclusi gli accessori e i legni strutturali come l'Azobé, dotato di certificazioni CE/DOP in conformità alle NTC .

Ensuring operational continuity and certified quality, Déco guarantees the supply of all materials required for the project, including accessories and structural woods such as Azobé, equipped with CE/DOP certifications in compliance with NTC standards.







## **SPECIE SELEZIONATE E CERTIFICATE SELECTED AND CERTIFIED SPECIES**

La collezione di legni naturali Nativa nasce da una selezione di specie esotiche pregiate, scelte per le loro qualità tecnico-estetiche e per le certificazioni che ne garantiscono la sostenibilità. Tutti i legni Déco sono conformi alla normativa CITES; quelli destinati a uso strutturale possono essere forniti con certificazioni CE/DOP su richiesta, mentre i legni nobili sono disponibili con certificazioni FSC ed EUDR.

The Nativa collection of natural woods originates from a curated selection of premium exotic species, chosen for their technical and aesthetic performance as well as for the certifications that ensure their sustainability. All Déco woods comply with CITES regulations; those intended for structural applications can be supplied with CE/DOP certifications upon request, while the noble woods are available with FSC and EUDR certifications.



**FSC:** è una certificazione che garantisce che il legno provenga da foreste gestite in modo sostenibile, nel rispetto dell'ambiente, dei diritti dei lavoratori e delle comunità locali.

**CITES:** è una convenzione internazionale che regola il commercio di specie vegetali e animali a rischio, assicurando che l'utilizzo commerciale di legni protetti non ne minacci la sopravvivenza.

FSC: is a certification that ensures the wood comes from responsibly managed forests, respecting the environment, workers' rights, and local communities.

CITES: is an international convention that regulates the trade of endangered plant and animal species, ensuring that the commercial use of protected woods does not threaten their survival.

# PANORAMA

# BAMBÙ



## LA RESISTENZA DEL BAMBÙ TERMOTRATTATO

---

Panorama è la collezione di doghe in bambù progettata per potenziare la naturale resistenza e versatilità di questa pianta attraverso un termotrattamento a 200°.

Da questa straordinaria lavorazione si ottengono doghe perfette per essere installate in qualsiasi contesto outdoor in quanto estremamente resistenti a urti, trazioni, umidità e con classe B di reazione al fuoco.

### THE DURABILITY OF HEAT-TREATED BAMBOO

Panorama is the bamboo board collection designed to enhance the plant's natural resistance and versatility through a thermo-treatment at 200°. This extraordinary processing produces boards that are perfect for installation in any outdoor context as they are extremely resistant to impact, traction, moisture and have a class B fire reaction.







## **UNA SOLUZIONE ECOSOSTENIBILE AN ECO-SUSTAINABLE SOLUTION**

Il bambù è considerato un'alternativa eco-sostenibile ai legni naturali grazie alla sua capacità di rigenerarsi molto velocemente e limitare il proprio impatto sulla deforestazione. Inoltre, il sistema di posa a incastro delle doghe Panorama consente di minimizzare al massimo lo scarto di materiale e ridurre così lo spreco di materie prime.

Bamboo is considered an eco-sustainable alternative to natural wood thanks to its capacity to regenerate very quickly and to limit its impact on deforestation. Furthermore, the interlocking installation system of the Panorama boards makes it possible to minimize raw material waste.

# PANORAMA BAMBÙ

## TECHNOLOGY

### UNA SOLUZIONE ECO-SOSTENIBILE AN ECO-SUSTAINABLE SOLUTION

Ottenute dalla compressione di molteplici fibre di bambù e sottoposte ad alte temperature, le doghe Panorama sono un prodotto dalla densità interna tanto elevata da risultare impenetrabili non solo a funghi, insetti e muffe ma anche alle fiamme, raggiungendo la classe B di reazione al fuoco.

Obtained from the compression of multiple bamboo fibres and subjected to high temperatures, the Panorama boards are a product with an internal density so high as to be impenetrable not just to fungi, insects and mould but also flames, achieving Class B fire reaction.



### CLASSE B DI REAZIONE AL FUOCO CLASS B FIRE REACITON



### CERTIFICATO FSC FSC CERTIFIED

Una pianta di bambù raggiunge la piena maturità in giovane età, tra i cinque e sette anni, così da limitare sensibilmente la deforestazione.

A bamboo plant reaches full maturity at a young age, in five to seven years, so as to significantly limit deforestation.



### 100% RICICLABILE 100% RECYCLABLE

In linea con la premura rivolta verso l'ambiente da Déco, le doghe della collezione Panorama sono composte da materiale riciclabile al 100%.

In line with Déco's attention to the environment, the Panorama collection boards are made with 100% recyclable material.



### PRODUZIONE A CO2 NEUTRA CO2 NEUTRAL PRODUCTION

L'utilizzo del bambù nell'edilizia è una alternativa sostenibile al legno naturale in virtù della straordinaria capacità di rigenerazione di questa pianta.

The use of bamboo in construction is a sustainable alternative to natural wood in virtue of this plant's extraordinary regeneration ability.

### MATURITÀ BAMBÙ IN 5-7 ANNI BAMBOO MATURITY IN 5-7 YEARS



### IMPATTO MINIMO SULLA DEFORESTAZIONE MINIMUM IMPACT ON DEFORESTATION





# PANORAMA BAMBÙ IS UNIQUE



## RESISTENZA AL FUOCO DI CLASSE B CLASS B FIRE RESISTANCE

L'elevata densità interna delle doghe conferisce al materiale un'incredibile capacità di reazione al fuoco, sia a parete che a pavimento. Se installato con il metodo Grad® System, i rivestimenti a parete in Panorama Bambù raggiungono la Classe B-s1, d0, certificazione di eccellenza per prodotti destinati alle facciate.

The high internal density of the boards gives the material an exceptional fire-reaction capability for both wall and floor application. When installed using the Grad® System method, Panorama Bamboo wall cladding achieves a B-s1, d0 rating—an outstanding certification for façade applications.



## POSA CON CLIP O CON VITI A VISTA CLIP INSTALLATION OR WITH VISIBLE SCREWS

Installabili comodamente con un sistema di clip a scomparsa e grazie alla particolare fresatura maschio/femmina sulle teste, le doghe Panorama permettono di realizzare un decking dall'estetica pulita e moderna, senza l'utilizzo di viti visibili. La posa con viti a vista resta comunque una modalità di installazione possibile, se desiderato.

Installable with a hidden clip system and thanks to the particular male/female milling on the heads, the Panorama boards allow to create decking with a clean and modern aesthetic, without the use of visible screws. However, installation with screws remains a possible installation method, if desired.



## DURABILITÀ E RESISTENZA DURABILITY AND RESISTANCE

La densità e il grado di compattezza che caratterizzano Panorama rendono il materiale molto più durevole e resistente alla marcescenza e ai raggi UV rispetto a un comune legno.

The density and degree of compactness that characterise Panorama make the material much more durable and resistant to rotting and to UV rays compared to common wood.



## ALTO LIVELLO DI STABILITÀ HIGH LEVEL STABILITY

L'assenza di nodi nella sezione del materiale conferisce a Panorama Bambù elevati standard di flessibilità che portano le doghe ad assorbire efficacemente le vibrazioni e a ridurre le conseguenti contrazioni.

The absence of knots in the section of the material gives Panorama Bamboo high standards of flexibility that bring the boards to efficiently absorb vibrations and reduce subsequent contractions.



## IMMUNE A FUNGHI E PARASSITI IMMUNE TO FUNGI AND PARASITES

Per le loro caratteristiche interne, le doghe Panorama Bambù sono totalmente immuni dagli attacchi di insetti, funghi, muffe e parassiti.

For their internal characteristics, the Panorama Bamboo boards are totally immune to attacks from insects, fungi, moulds and parasites.



## RESISTENTE ALL'UMIDITÀ RESISTANT TO HUMIDITY

Panorama è estremamente resistente all'umidità e a condizioni climatiche avverse, perfetto per applicazioni su terrazze, patii, camminamenti e bordi piscina.

Panorama is extremely resistant to humidity and to adverse climate conditions, perfect for application on terraces, patios, walkways and poolside.



# DOGA CLASSICA / CLASSIC BOARD

## PANORAMA BAMBÙ



### DIMENSIONI / SIZES


PROFILE  
20 x 137 x 1850 mm








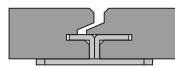
### GAMMA COLORI / COLOUR RANGE

COFFEE\*

liscio / smooth

zigrinato / channel



FRESATURA LATERALE LATERAL MILLING	LAVORAZIONE SUPERFICIALE SURFACE MILLING	LAVORAZIONE EXTRA ADDITIONAL PROCESSING	POSA LAYING	FSC
 <p>Simmetrica Symmetrical</p>	 <p>Zigrinatura Channel</p>	 <p>Intestazione a 90° 90° end-cut</p>	 <p>Con clip classica Classic clip</p>	 <p>Su richiesta Upon request</p>
 <p>A scomparsa Invisible</p>		 <p>Maschio e femmina Male-female interlock</p>	 <p>Con clip a scomparsa Invisible Clip</p>	

# DOGA A SCOMPARSA / INVISIBLE BOARD

## PANORAMA BAMBÙ



### DIMENSIONI / SIZES


PROFILE  
20 x 137 x 1850 mm

### GAMMA COLORI / COLOUR RANGE

COFFEE\*

liscio / smooth

zigrinato / channel



# GRAD® SYSTEM - PANORAMA BAMBÙ

## SISTEMA DI POSA A PARETE / CLADDING SYSTEM INSTALLATION

NEW

### RESISTENZA AL FUOCO CERTIFICATA CERTIFIED FIRE RESISTANCE

L'elevata densità interna delle doghe conferisce al materiale un'incredibile capacità di reazione al fuoco. Se installato con il metodo Grad® System, i rivestimenti a parete in Panorama Bambù raggiungono la Classe B-s1, d0, un risultato eccezionale per un materiale naturale, portato qui a un livello di sicurezza molto vicino ai limiti fisici del settore..

The high internal density of the boards gives the material an exceptional fire-reaction capability. When installed using the Grad® System method, Panorama Bamboo wall cladding achieves a B-s1, d0, an exceptional result for a natural material, pushing safety performance close to the physical limits of the industry..



# GRAD<sup>®</sup> SYSTEM IS UNIQUE



## RESISTENZA AL FUOCO CERTIFICATA CERTIFIED FIRE RESISTANCE

La combinazione tra la struttura in alluminio e le doghe Panorama Bambù garantisce una classe di resistenza al fuoco B-s1 d0, tra le più elevate per rivestimenti a facciata, seconda solo a materiali come vetro, metallo e cemento.. Un valore aggiunto fondamentale per progetti che richiedono elevati standard di sicurezza.

The combination of the aluminium structure and Panorama Bamboo slats guarantees a fire resistance class of B-s1 d0, one of the highest for façade cladding, second only to materials such as glass, metal, and concrete. This is a fundamental added value for projects that require high safety standards.



## PRECISIONE E RAPIDITÀ DI POSA HIGH PRECISION AND FAST INSTALLATION

Il sistema è composto da una sottostruttura in alluminio con clip brevettate preinstallate in fabbrica, perfettamente compatibili con le doghe Panorama Bambù, lavorate con scanalatura Grad<sup>®</sup>. L'installazione avviene con una semplice pressione: ogni dogha si aggancia con precisione alla clip, assicurando un fissaggio solido, rapido e senza margini d'errore per una posa pulita, veloce e professionale.

The system consists of an aluminium substructure with factory-preinstalled patented clips, perfectly compatible with Panorama Bamboo slats, machined with Grad<sup>®</sup> grooves. Installation is done with a simple press: each slat snaps precisely into the clip, ensuring a solid, quick and error-free fastening for clean, fast and professional installation.



## SOLUZIONE DUREVOLE E SOSTENIBILE DURABLE AND SUSTAINABLE SOLUTION

Oltre alla performance tecnica, Grad<sup>®</sup> rispetta l'ambiente: materiali riciclabili, lunga durata e zero sprechi in fase di posa. Il fissaggio invisibile esalta la bellezza naturale di Panorama Bambù, anch'esso rivestimento ecosostenibile in virtù della sua straordinaria capacità di rigenerazione che permette di limitare la deforestazione.

In addition to its technical performance, Grad<sup>®</sup> respects the environment: recyclable materials, long life and zero waste during installation. The invisible fastenings enhance the natural beauty of PanoramaBambù, which is also an eco-sustainable cladding thanks to its extraordinary regenerative capacity, which helps to limit deforestation.

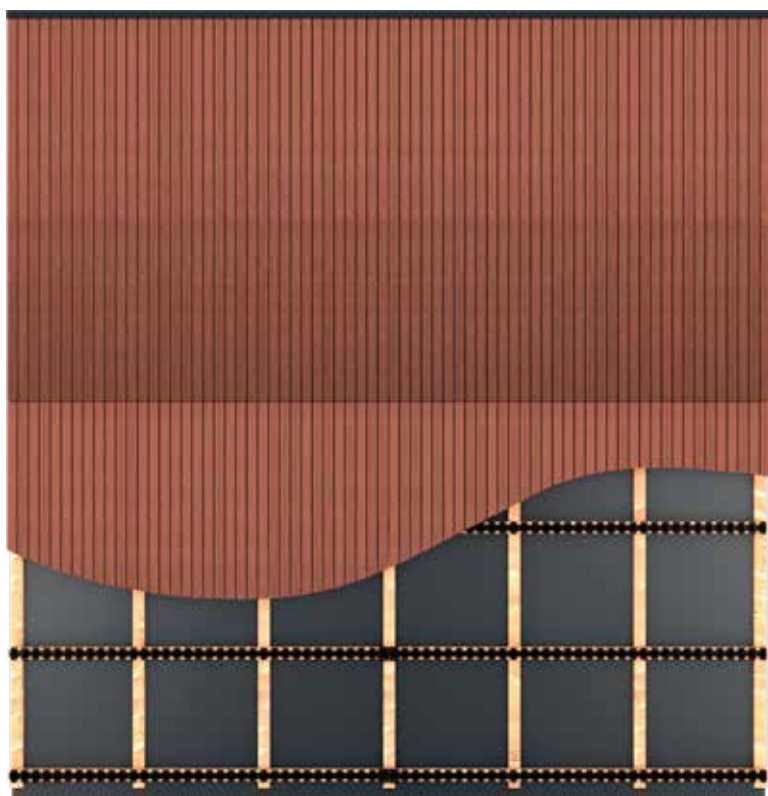


## ESTREMA FACILITÀ DI MANUTENZIONE VERY EASY MAINTENANCE

La sottostruttura del sistema Grad<sup>®</sup> è realizzata in lega 6060 che offre eccellenti proprietà meccaniche per l'uso strutturale anche in condizioni ambientali difficili, queste caratteristiche, unite alla stabilità e alla resistenza meccanica e dimensionale di Panorama Bambù, rendono questo sistema di installazione una garanzia di fiducia.

The substructure of the Grad<sup>®</sup> system is made of 6060 alloy, which offers excellent mechanical properties for structural use even in harsh environmental conditions.

These characteristics, combined with the stability and mechanical and dimensional resistance of Panorama Bambù, make this installation system a guarantee of reliability.



## POSA FINO AL 50% PIÙ VELOCE INSTALLATION UP TO 50% FASTER

La struttura in alluminio di Grad System®, sottile e leggera, è ideale anche per installazioni a parete e consente una posa estremamente rapida grazie alle clip già posizionate sulle barre, eliminando la necessità di un fissaggio manuale. Il materiale viene fornito tagliato su misura, garantendo precisione e un elevato livello di personalizzazione per ogni progetto.

The thin and lightweight aluminum structure of the Grad System® is also ideal for wall installations and enables extremely fast assembly thanks to the clips already positioned on the rails, eliminating the need for manual fastening. The material is supplied pre-cut to size, ensuring precision and a high level of customization for every project.






# COMPOSIZIONE GRAD® SYSTEM - PANORAMA BAMBÙ

## GRAD® SYSTEM COMPOSITION - PANORAMA BAMBOO

### FLAT RAIL

Guida di fissaggio in alluminio con Clip Grad® pre-assemblate.

Aluminum fixing rail with pre-assembled Grad® Clips.



### DOGHE / BOARDS

Doghe Panorama Bambù provviste di scanalature posteriori specificamente ingegnerizzate per consentire il fissaggio a incastro alla sottostruttura mediante Clip Grad®, garantendo un ancoraggio stabile e preciso.

Panorama Bamboo boards equipped with rear grooves specifically engineered to allow snap-in fastening to the substructure using Grad® Clips, ensuring stable and precise anchoring.



### GRAD® SYSTEM PANORMA BAMBÙ



# ACCESSORI GRAD® SYSTEM - PANORAMA BAMBÙ

## GRAD® SYSTEM ACCESSORIES - PANORAMA BAMBOO



### CLIP GRAD®

Clip brevettata che assicura un collegamento stabile tra la struttura in alluminio e le doghe Panorama Bambù, dotate di una scanalatura specifica per adattarsi alla clip Grad®.

Patented clip that ensures a stable connection between the aluminum structure and the boards which feature a specific groove designed to fit the Grad® Clip.



### CLIP GRIP

Ganci in acciaio inox progettati per garantire il bloccaggio meccanico delle doghe, grazie a micro-dentature che penetrano nel materiale, impedendo qualsiasi movimento o slittamento durante l'esercizio.

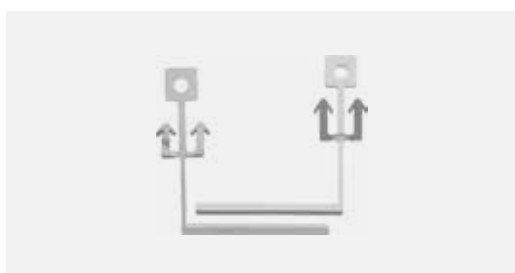
Stainless steel hooks designed to provide mechanical locking of the boards, thanks to micro-teeth that penetrate the material and prevent any movement or slippage during use.



### TOP LINK

Elemento di giunzione tra le due guide di fissaggio Flat Rail; il Top Link serve a garantire la distanza tra i diversi componenti.

Joining element between the two Flat Rail fixing guides; it ensures the correct spacing between the different components.



### CHIAVI DI RIMOZIONE / REMOVAL KEYS

Uno dei punti di forza di Grad® sta anche nel fatto che è possibile rimuovere facilmente e rapidamente le doghe grazie alle apposite chiavi di rimozione.

One of the key strengths of the Grad® system is the ability to easily and quickly remove the boards thanks to the dedicated removal keys.

# DOGA A SCOMPARSA / INVISIBLE BOARD

## GRAD® SYSTEM PANORAMA BAMBÙ



### DIMENSIONI / SIZES

PROFILE  
20 x 136 x 1850 mm



### GAMMA COLORI / COLOUR RANGE

COFFEE\*  
liscio / smooth





# MASSA\_ RANDUBA


## FORZA NATURALE E DURABILITÀ

---


Il Massaranduba è uno dei legni più densi al mondo, caratterizzato da una fibra compatta e una venatura quasi inesistente che gli conferisce una texture uniforme e sobria. Grazie alla sua elevata densità, questa essenza è altamente resistente e durevole, capace di sopportare sollecitazioni meccaniche e di resistere agli agenti atmosferici, all'umidità e alle alte temperature senza deformarsi. L'alta concentrazione di oli naturali e tannini rende il Massaranduba durabile all'attacco dei parassiti e delle carie del legno, garantendo la massima durata nel tempo.

### NATURAL STRENGTH AND DURABILITY

Massaranduba is one of the densest woods in the world, characterized by compact fibers and an almost imperceptible grain, which give it a uniform and understated texture. Thanks to its high density, this species is extremely strong and durable, capable of withstanding mechanical stress and resisting weathering, humidity, and high temperatures without deforming. Its high concentration of natural oils and tannins makes Massaranduba highly resistant to pests and wood decay, ensuring long-lasting performance over time.







## **FISSAGGIO SOLIDO, PRESTAZIONI ELEVATE SOLID INSTALLATION AND HIGH PERFORMANCE**

Le doghe in Massaranduba devono essere installate esclusivamente tramite fissaggio con viti a vista, soluzione che garantisce stabilità e prestazioni ottimali nel tempo. L'elevata resistenza ai carichi, la buona elasticità e la notevole stabilità dimensionale rendono il Massaranduba particolarmente adatto agli impieghi outdoor, anche in contesti pubblici ad alto traffico pedonale, assicurando durabilità in ogni applicazione.

Massaranduba boards must be installed exclusively using exposed screw fastening, a solution that ensures stability and long-lasting performance. Their high load resistance, good elasticity, and remarkable dimensional stability make Massaranduba particularly well suited for outdoor applications, including public spaces with heavy foot traffic, guaranteeing durability in every use case.

# LA COLLEZIONE / THE COLLECTION

## MASSARANDUBA

### DOGA S / S BOARD



DIMENSIONI / SIZES

21 x 90 mm

### DOGA L / L BOARD



DIMENSIONI / SIZES

21 x 145 mm



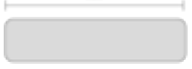



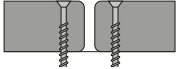
### DOGA XL / XL BOARD



DIMENSIONI / SIZES


25 x 145 mm



FRESATURA LATERALE LATERAL MILLING	LAVORAZIONE SUPERFICIALE SURFACE MILLING	LAVORAZIONE EXTRA ADDITIONAL PROCESSING	POSA LAYING	FSC
 <p>Simmetrica* Symmetrical*</p>	 <p>Zigrinatura Channel</p>	 <p>Intestazione a 90° 90° end-cut</p>	 <p>Con clip classica** Classic clip**</p>	 <p>Su richiesta Upon request</p>
		 <p>Maschio e femmina Male-female interlocking</p>	 <p>Con viti a vista Visible screws</p>	

\* Solo per Doga S.  
\* Only for S Board.

\*\* Solo per Doga S.  
\*\* Only for S Board.



# TATAJUBA

## PRESTAZIONI E DURABILITÀ PER APPLICAZIONI OUTDOOR

---

La Tatajuba è un legno tropicale ad alte prestazioni, apprezzato per la sua eccellente durabilità naturale e per la stabilità dimensionale che mantiene anche in condizioni ambientali severe.

Grazie alla fibra compatta e alla sorprendente resistenza agli agenti atmosferici, all'umidità e agli attacchi biologici, la Tatajuba offre una soluzione affidabile per progetti outdoor di lunga durata.

### PERFORMANCE AND DURABILITY FOR OUTDOOR APPLICATIONS

Tatajuba is a high-performance tropical wood, valued for its excellent natural durability and for the dimensional stability it maintains even under harsh environmental conditions. Thanks to its compact grain and resistance to weathering, humidity, and biological attacks, Tatajuba is a reliable solution for long-lasting outdoor projects.







## **ROBUSTEZZA E LAVORABILITÀ** **STRENGTH AND WORKABILITY**

Dal punto di vista prestazionale, la Tatajuba offre un ottimo equilibrio tra robustezza e lavorabilità. La buona resistenza meccanica la rende adatta a pavimentazioni esterne, facciate e strutture soggette a sollecitazioni elevate, mentre la capacità di mantenere forma e integrità nel tempo ne facilita l'uso anche in contesti professionali e pubblici. La combinazione di performance tecniche, estetica e affidabilità complessiva fa della Tatajuba una scelta competitiva per chi ricerca un legno tropicale ad alto valore aggiunto.

In terms of performance, Tatajuba offers an excellent balance between strength and workability. Its good mechanical resistance makes it suitable for outdoor decking, façades, and structures exposed to significant stress, while its ability to maintain shape and integrity over time facilitates its use in both professional and public settings. The combination of technical performance, aesthetics, and overall reliability makes Tatajuba a competitive choice for those seeking a high-value tropical wood.

# LA COLLEZIONE / THE COLLECTION



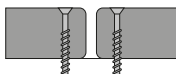

## TATAJUBA


### DOGA L / L BOARD



DIMENSIONI / SIZES

21 x 145 mm

LAVORAZIONE SUPERFICIALE SURFACE MILLING	LAVORAZIONE EXTRA ADDITIONAL PROCESSING	POSA LAYING	FSC
 <p>Zigrinatura Channel</p>	 <p>Intestazione a 90° 90° end-cut</p>	 <p>Con viti a vista Visible screws</p>	 <p>Su richiesta Upon request</p>



# IPE LAPACHO

## IL LEGNO PIÙ DURO AL MONDO

---

L'ipe Lapacho, proveniente dalle foreste del Sud America, presenta alti livelli di resistenza e flessibilità, offrendo prestazioni elevate in ogni destinazione outdoor. Ritenuto uno dei legni più duri al mondo, le doghe Ipe possono resistere per più di 25 anni praticamente immuni da umidità, agenti atmosferici, parassiti, funghi e sollecitazioni.

### THE HARDEST WOOD IN THE WORLD

The Ipe Lapacho, from the forests of South America, has high levels of resistance and flexibility, offering high performance in every outdoor use. Considered one of the hardest woods in the world, the Ipe boards can resist for more than 25 years to humidity, atmospheric agents, parasites, fungi and stress.





## SFUMATURE INCONFONDIBILI DISTINCTIVE NUANCES

Le variegata sfumature che rendono l'Ipe così riconoscibile tendono, con il passare degli anni, a virare verso tonalità grigio-argentea: una particolarità, questa, che rende l'Ipe una essenza unica ma che può essere attenuata sostenendo il colore con l'uso di oli specifici.

The varied hues that make Ipe so recognisable tend, as the years go by, to change to grey-silvery tones: a feature that makes Ipe a unique essence but that can be minimised supporting the colour with the use of specific oils.



# LA COLLEZIONE / THE COLLECTION

## IPE LAPACHO

### DOGA S / S BOARD



DIMENSIONI / SIZES  
19 x 90 mm

### DOGA M / M BOARD



DIMENSIONI / SIZES  
25 x 90 mm

### DOGA L / L BOARD








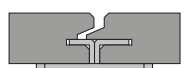
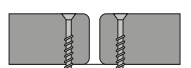


DIMENSIONI / SIZES  
21 x 145 mm

### DOGA XL / XL BOARD



DIMENSIONI / SIZES  
25 x 145 mm

FRESATURA LATERALE LATERAL MILLING	LAVORAZIONE SUPERFICIALE SURFACE MILLING	LAVORAZIONE EXTRA ADDITIONAL PROCESSING	POSA LAYING	FSC
 <p>Simmetrica Symmetrical</p>	 <p>Zigrinatura Channel</p>	 <p>Intestazione a 90° 90° end-cut</p>	 <p>Con clip classica Classic clip</p>	 <p>Su richiesta Upon request</p>
 <p>A scomparsa Invisible</p>		 <p>Maschio e femmina Male-female interlock</p>	 <p>Con clip a scomparsa Invisible Clip</p>	
		 <p>Con viti a vista Visible screws</p>		



# TEAK

## CHARME ESOTICO, DESIGN E PERFORMANCE

---

Dal colore dorato e dal profumo caratteristico, il Teak è un'essenza nobile originaria della Birmania e dell'Indonesia, particolarmente indicata per valorizzare ambienti di pregio.

Per le caratteristiche estetiche e tecniche che offre, questa essenza rappresenta tutto ciò che si può desiderare da un rivestimento in legno naturale.

### EXOTIC CHARM, DESIGN AND PERFORMANCE

With a golden colour and characteristic fragrance, Teak is a noble essence from Burma and Indonesia, particularly suited to enhance refined environments. For the aesthetic and technical characteristics it offers, this essence represents all that can be desired from a natural wood covering.







## QUALITÀ E RESISTENZA DISTINCTIVE NUANCES

Durata, stabilità ed estetica sono qualità che rendono il Teak una delle scelte più indicate per ottenere ambienti esterni di estrema raffinatezza. Perfetta anche a bordo piscina, questa specie legnosa è idrorepellente e resistente alla salsedine e agli agenti atmosferici.

Durability, stability, and aesthetics are qualities that make Teak one of the best choices for creating highly refined outdoor spaces. Also perfect for poolside areas, this wood species is water-repellent and resistant to salt and weathering.

# LA COLLEZIONE / THE COLLECTION

## TEAK

### DOGA S / S BOARD



DIMENSIONI / SIZES








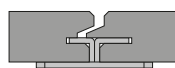
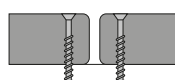
19 x 90 mm


### DOGA L / L BOARD



DIMENSIONI / SIZES










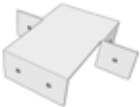

19 x 120 mm

FRESATURA LATERALE LATERAL MILLING	LAVORAZIONE SUPERFICIALE SURFACE MILLING	LAVORAZIONE EXTRA ADDITIONAL PROCESSING	POSA LAYING	FSC
 <p>Simmetrica <i>Simmetrical</i></p>	 <p>Zigrinatura <i>Channel</i></p>	 <p>Intestazione a 90° <i>90° end-cut</i></p>	 <p>Con clip classica <i>Classic clip</i></p>	 <p>Su richiesta <i>Upon request</i></p>
 <p>A scomparsa <i>Invisible</i></p>		 <p>Maschio e femmina <i>Male-female interlock</i></p>	 <p>Con clip a scomparsa <i>Invisible Clip</i></p>	
		 <p>Con viti a vista <i>Visible screws</i></p>		



# LEGNI NATURALI / NATURAL WOODS










## ACCESSORI / ACCESSORIES

	magatello next deck <i>next deck joints</i>	15x100x2000
	clip across per fissaggio su piedini <i>for fastening to pedestals</i>	
	tappetino eco rubber <i>eco rubber carpet</i>	5x100x60
	alluminio / <i>aluminium</i>	20x40x2000 spessore alluminio 2mm <i>aluminium thickness 2mm</i>
	alluminio / <i>aluminium</i>	30x60x3000 spessore alluminio 2mm <i>aluminium thickness 2mm</i>
	legno esotico / <i>exotic wood</i>	44x68 lunghezze miste* <i>mixed lengths*</i>
	legno esotico / <i>exotic wood</i>	19x90 lunghezze miste* <i>mixed lengths*</i>
	larice impregnato autoclave* <i>autoclave pregated larch*</i>	30x70x2000*
	larice impregnato autoclave** <i>autoclave pregated larch**</i>	55x72x2030*
	raccordo controventatura** per alluminio 30x60** <i>bracing connection for aluminium 30x60**</i>	120x103 h29,5
	vite doppia orditura alluminio** <i>screw for double aluminium warping**</i>	4,8x50 autoforante <i>self drilling</i>

# LEGNI NATURALI / NATURAL WOODS

## ACCESSORI / ACCESSORIES

---

	vite doppia orditura alluminio** <i>screw for double aluminium warping**</i>	3,9x32 autoforante <i>self drilling</i>
	vite controventatura larice** <i>screw for bracing connection for larch**</i>	6,0x130
	vite per doppia orditura <i>screw for double warping</i>	5,0x70
	clip 4 fori <i>4 hole clip</i>	
	vite per clip per magatello in legno <i>screw for clip for wooden joists</i>	3,5x20
	vite per clip uso magatello alluminio <i>screw for clip for aluminium joists</i>	3,9x16
	vite posa a vista <i>screw visible head installation</i>	3,9x16
	vite posa a vista <i>screw visible head installation</i>	4,5x50
	toro piatto* <i>flat bullnose*</i>	20x137x1850
	toro angolare* <i>corner bullnose*</i>	20x137x40/300

# NEXT DECK

## LA SOTTOSTRUTTURA CHE SEMPLIFICA IL PROGETTO

---

Next Deck nasce per superare la frammentazione dei sistemi di posa per pavimentazioni esterne e offrire un'unica soluzione coerente, efficiente e flessibile. Non un semplice profilo, ma un sistema completo di sottostruttura, progettato per rispondere in modo concreto alle esigenze di chi progetta, installa e vive gli spazi outdoor. Ogni dettaglio di Next Deck è studiato per ridurre complessità operative, tempi di posa e margini di errore, migliorando al contempo le prestazioni tecniche e ampliando la libertà progettuale.

### THE SUBSTRUCTURE THAT SIMPLIFIES THE PROJECT

Next Deck was developed to overcome the fragmentation of outdoor decking installation systems and to offer a single, coherent, efficient and flexible solution. Not just a profile, but a complete substructure system, designed to meet the real needs of those who design, install and experience outdoor spaces. Every detail of Next Deck has been engineered to reduce complexity, installation time and margins of error, while enhancing technical performance and expanding design freedom.





## **PIÙ SOTTILE, VERSATILE E INTELLIGENTE THINNER, SMARTER, MORE VERSATILE**

La geometria del profilo Next Deck è ottimizzata per ottenere il massimo risultato con il minimo ingombro: solo 15 mm di altezza, il 25% in meno rispetto ai profili tradizionali da 20 mm. Una caratteristica che si traduce in un vantaggio concreto: la riduzione dello spessore complessivo del pacchetto di posa, particolarmente rilevante in presenza di soglie, porte-finestre, vincoli di quota o interventi di ristrutturazione con altezze limitate. Next Deck si adatta al progetto, senza imporre compromessi.

The geometry of the Next Deck profile is optimized to deliver maximum performance with minimal thickness: only 15 mm in height, 25% thinner than standard 20 mm profiles. This translates into a tangible advantage: a reduction in the overall thickness of the installation system, making it ideal for projects with thresholds, sliding doors, height constraints or renovation contexts with limited build-up. Next Deck adapts to the project, not the other way around.

## **UN SOLO PROFILO, INFINITE CONFIGURAZIONI**

### **ONE PROFILE, ENDLESS CONFIGURATIONS**

Next Deck elimina la necessità di gestire profili diversi per applicazioni differenti. Un unico elemento strutturale consente di realizzare orditure singole, doppie e con controventatura, oltre che permettere l'installazione su piedini e la posa di diversi tipi di rivestimento.

Il sistema è progettato per funzionare con tutti i profili decking della gamma Déco, dai legni compositi ai legni naturali e bamboo, ed è compatibile con i relativi sistemi di fissaggio a clip. Un approccio che semplifica la gestione del progetto e del cantiere, riducendo errori, scorte e sprechi.

Next Deck eliminates the need to manage multiple profiles for different applications. A single structural element makes it possible to create single, double, and braced substructures, while also allowing installation on pedestals and the installation of different types of cladding.

The system is designed to work seamlessly with all decking profiles in the Déco range, from composite decking to natural wood and bamboo, and is compatible with their corresponding clip fastening systems. This approach simplifies both project planning and on-site operations, reducing errors, inventory and material waste.



## ECOSISTEMA INTEGRATO INTEGRATED ECOSYSTEM

Next Deck è il cuore di un ecosistema di accessori dedicati, progettati per dialogare perfettamente con ogni aspetto della sottostruttura e dei rivestimenti: è il caso delle teste per piedini, studiate per offrire un aggancio ottimizzato al profilo per garantire massima stabilità, e delle Clip Across, un sistema di connessione specifico per la realizzazione di doppie orditure.

Ogni componente è pensato per integrarsi in modo naturale nel sistema, assicurando installazioni precise, ordinate e prive di adattamenti forzati.

Next Deck is the core of a dedicated ecosystem of accessories, specifically designed to work with every aspect of the substructure and cladding profiles: this is the case with the pedestal heads, designed to provide an optimized connection to the profile and ensure maximum stability, and the Across Clips, a dedicated connection system for creating double substructures.

Each component is engineered to integrate naturally into the system, ensuring precise, clean installations without forced adaptations.





## EFFICIENZA DI POSA INSTALLATION EFFICIENCY

La posa con NEXT DECK è progettata per essere rapida, intuitiva e ripetibile, anche in contesti complessi:

- Le sedi preformate per le viti eliminano la ricerca del punto di avvitatura e riducono il rischio di forature imprecise;
- Il sistema a incastro permette il montaggio diretto su piedini o sulla doppia orditura realizzata con Clip Across
- L'eliminazione della doppiatura alle teste permette di fissare le estremità delle doghe senza necessità di raddoppiare il profilo e risparmiando così tempo e materiale.

Il risultato è una posa più veloce, pulita ed efficiente, con un controllo totale del sistema.

With a finely surface processed to recreate the Installation with Next Deck is designed to be fast, intuitive and repeatable, even in complex scenarios:

- Preformed screw seats eliminate the need to search for the screwing point and reduce the risk of inaccurate drilling.
- The interlocking system allows direct installation on pedestals or on the double substructure created with Across Clips.
- Eliminating profile doubling at the ends allows the boards to be fixed without the need to double the profile, saving both time and material.

The result is a faster, cleaner and more efficient installation process, with full system control.

# AREA TECNICA

## TECHNICAL AREA

**SCHEDE TECNICHE E ISTRUZIONI DI POSA**  
*TECHNICAL FEATURES AND INSTALLATION GUIDELINES*



ITA

[www.decodecking.it/it/area-tecnica/](http://www.decodecking.it/it/area-tecnica/)  
scannerizza il QR code.



ENG

[www.decodecking.it/en/technical-area/](http://www.decodecking.it/en/technical-area/)  
scan the QR code.

**PROVA IL VISUALIZER E VISUALIZZA CASA TUA**  
*TRY THE VISUALIZER AND VISUALIZE YOUR SPACE*



ITA

[www.decodecking.it/it/visualizer/](http://www.decodecking.it/it/visualizer/)  
scannerizza il QR code.



ENG

[www.decodecking.it/en/visualizer/](http://www.decodecking.it/en/visualizer/)  
scan the QR code.







**Déco S.p.A.**

Via Provinciale 2763  
24059 Urganò (BG) Italia  
T/F +39 035 526209  
info@decodecking.it  
www.decodecking.it

**Credits**

Graphic design - studioPANG  
Printing - InteseGrafiche





